

71995-47

11/31/2007

1098



UNITED STATES ENVIRONMENTAL PROTECTION AGENCY
WASHINGTON, D.C. 20460

OFFICE OF
PREVENTION, PESTICIDES AND
TOXIC SUBSTANCES

JAN 31 2007

Ms. Rhonda M. Mannion, Registration Manager
Monsanto Company
1300 I (Eye) Street, N.W., Suite 450 East
Washington, D.C. 20005

SUBJECT: Application for Pesticide Notification (PRN 98-10)
Request Alternate Brand Name "Roundup Ready-To-Use Extended Control
Weed & Grass Killer Plus Weed Preventer II"
EPA Reg. No. 71995-47
Application Dated November 27, 2006

Dear: Ms. Mannion,

The Agency is in receipt of your Application for Pesticide Notification under Pesticide Registration Notice (PRN) 98-10 dated 11/27/2006 for the above product. The Registration Division (RD) has conducted a preliminary screen of this request for its applicability under PRN 98-10 and finds that the action(s) requested fall within the scope of PRN 98-10. The Confidential Statement of Formula (CSF) and/or label submitted with the application has (have) been stamped "Notification" and will be placed in our records.

If you have any questions, please me directly at 703-305-6249 or Owen F. Beeder of my staff at 703-308-8899.

Sincerely,

A handwritten signature in black ink, appearing to be "Linda Arrington".

Linda Arrington
Notifications & Minor Formulations Team Leader
Registration Division (7505P)
Office of Pesticide Programs

STG



United States
Environmental Protection Agency
 Washington, DC 20460

<input type="checkbox"/>	Registration
<input type="checkbox"/>	Amendment
<input checked="" type="checkbox"/>	Other

OPP Identifier Number

307468

Application for Pesticide – Section I

1. Company/Product Number EPA Reg. No. 71995-47	2. EPA Product Manager Jim Tompkins	3. Proposed Classification <input type="checkbox"/> None <input type="checkbox"/> Restricted
4. Company/Product (Name) RD 1653 Herbicide	PM # 25	
5. Name and Address of Applicant (Include ZIP Code) Monsanto Company 1300 I (Eye) Street, N.W., Suite 450 East Washington, DC 20005 <input type="checkbox"/> Check if this is a new address	6. Expedited Review. In accordance with FIFRA Section 3(c)(3) (b)(i), my product is similar or identical in composition and labeling to: EPA Reg. No. _____ Product Name _____	

Section – II

<input type="checkbox"/> Amendment – Explain below.	<input checked="" type="checkbox"/> Final printed labels in response to Agency letter dated 26 January 2006
<input type="checkbox"/> Resubmission in response to Agency letter dated _____	<input type="checkbox"/> "Me Too" Application.
<input checked="" type="checkbox"/> Notification – Explain below.	<input type="checkbox"/> Other – Explain below.

Explanation: Use additional page(s) if necessary. (For section I and Section II.)

Notification of alternate brand name and submission of final printed label.

This notification is consistent with the provisions of PR Notice 98-10 and EPA regulations at 40 CFR 152.46, and no other changes have been made to the labeling or the confidential statement of formula of this product. I understand that it is a violation of 18 U.S.C Sec. 1001 to willfully make any false statement to EPA. I further understand that if this notification is not consistent with the terms of PR Notice 98-10 and 40 CFR 152.46, this product may be in violation of FIFRA and I may be subject to enforcement action and penalties under sections 12 and 14 of FIFRA.

Section – III

1. Material This Product Will Be Packaged In:				2. Type of Container	
Child-Resistant Packaging <input type="checkbox"/> Yes* <input type="checkbox"/> No	Unit Packaging <input type="checkbox"/> Yes <input type="checkbox"/> No	Water Soluble Packaging <input type="checkbox"/> Yes <input type="checkbox"/> No		<input type="checkbox"/> Metal	<input type="checkbox"/> Plastic
* Certification must be submitted				<input type="checkbox"/> Glass	<input type="checkbox"/> Paper
	If "Yes" Unit Packaging wgt. No. per Container	If "Yes" Package wgt. No. per Container		<input type="checkbox"/> Other (Specify) <u>Plant Cells</u>	
3. Location of Net Contents Information <input type="checkbox"/> Label <input type="checkbox"/> Container		4. Size(s) Retail Container Various	5. Location of Label Directions <input type="checkbox"/> On Label <input type="checkbox"/> On Labeling accompanying product		
6. Manner in Which Label is Affixed to Product <input type="checkbox"/> Lithograph <input type="checkbox"/> Other _____ <input type="checkbox"/> Paper glued <input type="checkbox"/> Stenciled					

Section – IV

1. Contact Point (Complete items directly below for identification of individual to be contacted, if necessary, to process this application.)					
Name Dr. Russ Schneider		Title Director, Regulatory Affairs		Telephone No. (Include Area Code) (202) 383-2866	
<p align="center">Certification</p> <p><i>I certify that the statements I have made on this form and all attachments thereto are true, accurate and complete. I acknowledge that any knowingly false or misleading statement may be punishable by fine or imprisonment or both under applicable law.</i></p>					6. Date Application Received (Stamped)
2. Signature <i>Rhonda M. Mannion</i>		3. Title Registration Manager			
4. Typed Name Rhonda M. Mannion 314/ 694-8785		5. Date 27 November 2006			

MONSANTO



3098

MONSANTO COMPANY

1300 I (EYE) STREET, NW
SUITE 450 EAST
WASHINGTON, D.C. 20005
PHONE (202) 383-2866
FAX (202) 789-1748
<http://www.monsanto.com>

27 November 2006

Hand Delivered

Document Processing Desk (NOTIF)
Office of Pesticide Programs (7504P)
U.S. Environmental Protection Agency
Room S-4900, One Potomac Yard
2777 South Crystal Drive
Arlington, VA 22202-4501

Attention: Mr. Jim Tompkins (7505P)
Product Manager (Team 25)

Subject: **RD 1653 Herbicide (Reg. No. 71995-47). Notification of Alternate Brand Name and Submission of Final Printed Label**

Dear Mr. Tompkins:

Monsanto Company, Lawn & Garden Products has decided to commercialize RD 1653 Herbicide (Reg. No. 71995-47) under the brand name *Roundup® Ready-To-Use Extended Control Weed & Grass Killer Plus Weed Preventer II*. Enclosed are two (2) copies of the final printed label for *Roundup Ready-To-Use Extended Control Weed & Grass Killer Plus Weed Preventer II* (print plate no. 2035). The text of the final printed label is consistent with the EPA stamped Master Label dated 26 January 2006.

The following documents are enclosed with this letter:

- Application for Pesticide (8750-1) – OPP ID No. 307468
- Two (2) copies of the final printed label for *Roundup Ready-To-Use Extended Control Weed & Grass Killer Plus Weed Preventer II*

Should you have any questions, please contact Dr. Russ Schneider at our Washington office (202) 383-2866 or me directly at (314) 694-8785 or rhonda.m.mannion@monsanto.com.

Sincerely,

Rhonda M. Mannion
Registration Manager

cc: V. Walters / EPA
R. Schneider / DC Office
D. Hinton / A2ND
M. Brown / A2ND
T. Schafer / A2ND
File copy

Uof 8

5-1/4"

6-7/8"

7-1/8"



Keep Out Of Reach Of Children
CAUTION See back panel for additional
 precautionary statements.

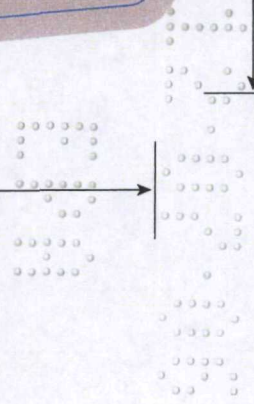
Mantener Fuera Del Alcance De Los Niños
PRECAUCION Vea declaraciones adicionales de
 precaucion en el reverso del panel.

FPO
 XXXXXXXX
 2035


Active Ingredients:
 Glyphosate, isopropylamine salt..... 1.000%
 Pelargonic acid and related fatty acids 2.000%
 Imazapic, ammonium salt..... 0.017%
 Other Ingredients 96.983%

1.33 GAL (1 GAL 42 FL OZ)

5-1/2"



5098



4-5/8"

4-3/4"

DATOS DEL PRODUCTO

El envase trata 400 pies cuadrados

QUE HACE Elimina y evita todo tipo de malezas y gramas

COMO FUNCIONA **IMPORTANTE:** Para evitar el crecimiento de nuevas malezas y gramas, DEBE ROCIAR TODA LA ZONA que desea controlar, y NO SOLO las malezas que germinan. Roundup Extended Control funciona de dos maneras:

1. Un ingrediente ingresa a las plantas a través del folio y se trata sistemáticamente a las raíces, eliminando a las malezas al detener la producción de una sustancia encontrada en las plantas. Las malezas se marchitan y secan al cabo de horas y se produce la eliminación completa en 1 ó 2 semanas.
2. El otro ingrediente forma una barrera invisible en la tierra que evita el crecimiento de malezas y gramas en germinación durante 4 meses!

DONDE USAR Aplique Roundup Extended Control TANTO a las malezas existentes como a las zonas propensas a malezas donde las malezas aún no han aparecido.

- En las grietas y ranuras en la entrada del garaje, aceras, senderos y patios.
- A lo largo de los cercos, cimientos, bordillos, muros de retención y alrededores de la base o en lechos de cobertura de plantas, arbustos o árboles bien establecidos (por lo menos con 6 meses de edad).
- En zonas de grava.

DONDE NO USAR NO ROCIE en plantas o gramas que desea conservar, pues también pueden morir.

NO UTILICE en césped o en césped recién renovado pues Roundup Extended Control también evita el crecimiento de césped que se desea conservar.

NO UTILICE en la preparación de huertos o alrededor de frutas y verduras.

NO ROCIE alrededor de plantas jóvenes o en una zona que se plantará o sembrará en un período de 4 meses.

Note: Para controlar las malezas en estas zonas, utilice el Roundup Mata Malezas Y Gramas Lista Para Usar.

Las personas y las mascotas pueden ingresar a la zona tratada luego de que se seque el rociado.

INSTRUCCIONES

Utilizar este producto de modo inconsistente con las declaraciones de su etiqueta constituye una violación de las leyes federales.

- Retire el rociador del soporte lateral y desmóntelo completamente la manguera.
- Inserte el conector del extremo de la manguera en la cañilla hasta que se ajuste firmemente.
- Levante la empuñadura.
- Apunte el rociador en la dirección opuesta al cuerpo.
- Sujete el rociador por el asa.
- Lentamente tire el anillo al final del asa del rociador hasta que se detenga y manténgalo así durante 2 segundos para cargar el rociador.
- Gire la boquilla al final del asa para ajustar el patrón de rociado.
- Mantenga un mínimo el botón gatillo para comenzar a rociar.
- Tire del anillo en la parte inferior del rociador según sea necesario para cargar el rociador y continuar el rociado.

• Apunte el rociador en las malezas no deseadas, gramas y zonas propensas a las malezas en donde aparecen comúnmente las malezas y presione el gatillo del rociador, y oprima para rociar de modo continuo.

COMO APLICAR

COMO APLICAR Rocié las malezas existentes y toda la zona circundante propensa a las malezas que usted desea mantener libre de malezas durante 4 meses. Rocié la zona hasta que se MOJE COMPLETAMENTE.

- Cuando rocíe alrededor de la base de plantas, arbustos o árboles bien establecidos (por lo menos de 6 meses de edad), proteja de la deseminación las plantas que desea conservar con una lámina de cartón o plástico. Si se rocía accidentalmente las plantas deseadas, enjuague inmediatamente con agua.

CUANDO APLICAR Rocié cuando el aire se encuentre cálido para evitar la deseminación a plantas que se desea conservar.

- Para resultados visuales más rápidos, aplique durante clima cálido y soleado (por encima de 60°F).
- Protección A PRUEBA DE LUVIA: La lluvia o el riego 30 minutos después de la aplicación NO eliminará su eficacia.

CUANDO REPLANTAR Se puede sembrar todas las plantas, árboles, arbustos, plantillos y semillas ornamentales (flores y gramas) 4 meses después de la aplicación.

RELLENADO Al envase vacío agregue 8 onzas líquidas de Roundup Concentrado Control Ampliado Mata Malezas Y Gramas Con Prevención de Malezas, luego llene con agua muy lentamente para evitar la formación de espuma.

ALMACENAMIENTO Y ELIMINACION

ALMACENAMIENTO DEL PLAGUICIDA: Vierta completamente el producto en el rociador antes de almacenar. Gire la boquilla a la posición OFF (cerrado). Cierre la cañilla de la tapa. NO NECESITA DESCONECTAR LA MANGUERA DEL ROCIADOR DE LA TAPA. Coloque el rociador dentro del soporte del frasco con la boquilla apuntando abajo. Guarde el producto en el envase original en un lugar seguro lejos de la luz directa del sol. Proteja del congelamiento.

ELIMINACION: No vuelva a utilizar este envase (salvo para rellenar, revise la sección de RELLENADO). Envase vacío: Coloque en la basura (donde exista reciclado). Envase parcialmente lleno: Llame a su servicio local de residuos o al 1-800-CLEANUP. Nunca coloque el producto sin usar debajo de ningún drenaje interior o exterior.

DECLARACIONES DE PRECAUCION

RIESGOS PARA LOS SERES HUMANOS Y ANIMALES DOMESTICOS PRECAUCION: Causa irritación moderada a los ojos. Evite el contacto con los ojos o la ropa. Lávese minuciosamente con jabón y agua después de manipular.

PRIMEROS AUXILIOS Si ocurre: • Mantenga el ojo abierto y enjuague lento y suavemente con agua durante 15 ó 20 minutos. • Retire los lentes de contacto, si hubiera, después de los primeros 5 minutos, luego continúe enjuagando el ojo. • Llame a un centro de control de envenenamiento, 1-800-246-7219, o médico para obtener más consejos sobre tratamiento.

INFORMACION DE EMERGENCIA MEDICA

• Ponga consigo el envase o etiqueta del producto cuando llame al centro de control de envenenamiento o al médico, o acuda al tratamiento. • Puede llamar al 1-800-246-7219 para obtener información sobre el tratamiento médico.

• Este producto se ha identificado como Roundup Lista Para Usar Control Ampliado Mata Malezas Y Gramas Con Prevención de Malezas II, EPA Reg. No. 71995-47.

RIESGOS AMBIENTALES: No aplique directamente a ninguna masa de agua. No contamine el agua irrojando el equipo o eliminando los residuos con las que lavó el equipo.

NOTIFICACION: El comprador assume toda responsabilidad de la seguridad y uso que no sea conforme con las instrucciones.



Delivers Maximum Performance!

- ✓ Visible results in 12 hours!
- ✓ RAINPROOF Protection in 30 minutes!
- ✓ Great value—covers up to 400 sq. ft.!

OPEN ABRA

HOW IT WORKS



IMPORTANT!

To prevent new weeds and grasses from growing, YOU MUST SPRAY THE ENTIRE AREA you want to control, NOT JUST the emerged weeds.

Dual-Action Formula Works Two Ways

1



Kills existing weeds and grasses, roots and all.

2



Prevents new weeds from growing for up to 4 months by creating an invisible barrier.

WHERE AND HOW TO USE

Apply Roundup® Extended Control to both existing weeds and weed-prone areas where weeds have not yet appeared.


Yellow color represents area to be sprayed to receive 4 month weed-free control.



Tree Rings & Mulched Areas




Driveway & Sidewalk Cracks



Gravel Areas



Patios & Paths



Along Fence Lines

Where NOT to Use

- In areas that will be planted or seeded within 4 months.
- Around un-established plants, shrubs, or trees. (See inside booklet for details.)

Questions, Comments or Information

call 1-800-246-7219 www.roundup.com

Produced for: Monsanto Company, Lawn & Garden Products

P.O. Box 418, Marysville, OH 43041

MADE IN USA

EPA Reg. No. 71995-47

EPA Est. 239-1A-3158996-MO-1^A

Superscript is first letter of lot number PPN 2035 (XXXXXXXXXXXX)

UPC X XXXXX XXXX X

2D code




leaf



¡Ofrece máximo rendimiento!

- ✓ Resultados visibles en 12 horas!
- ✓ ¡Protección A PRUEBA DE LLUVIA en 30 minutos!
- ✓ Gran valor - ¡cubre hasta 400 pies cuadrados!

Español

PRODUCT FACTS Container treats up to 400 sq ft	HOW TO APPLY • Spray the existing weeds AND the entire surrounding weed-prone area you want to keep free of weeds for up to 4 months. Spray the area until THOROUGHLY WET . • When spraying around the base of well-established (at least 6 months old) ornamental plants, shrubs or trees, shield desirable plants from drift with a sheet of cardboard or plastic. If desirable plant is accidentally sprayed, rinse off immediately with water.
WHAT IT DOES Kills and prevents all types of weeds and grasses.	WHEN TO APPLY • Spray when air is calm to prevent drift to desirable plants. • For fastest visual results, apply during warm, sunny weather (above 60° F). • RAINPROOF Protection: Rain or watering 30 minutes after application will NOT wash away effectiveness.
HOW IT WORKS To prevent new weeds and grasses you must spray the entire area you want to control, NOT JUST the emerged weeds. Roundup Extended Control works two ways: 1. One ingredient enters plants through foliage and moves systemically to the roots, killing weeds by stopping the production of a substance found in plants. Weeds begin to yellow and wilt within hours with complete kill in 1 to 2 weeks. 2. The other ingredient provides an invisible barrier in the soil that prevents growth of sprouting weeds and grasses for up to 4 months!	WHEN TO REPLANT All ornamental bedding plants, trees, shrubs, sod, and seed (flowers and grasses) may be planted 4 months after application.
WHERE TO USE Apply Roundup Extended Control to BOTH existing weeds and weed-prone areas where weeds have not yet appeared. • On cracks and crevices in driveways, sidewalks, walkways, and patios. • Along fences, foundations, curbs, retaining walls, and edge of lawns. • Around the base or in mulched beds of well-established (at least 6 months old) plants, shrubs or trees. • On gravel areas.	REFILL To this empty container add 8 fl oz Roundup Concentrate Extended Control Weed & Grass Killer Plus Weed Preventer then fill slowly with water to avoid foaming.
WHERE NOT TO USE DO NOT SPRAY plants or grasses you like - they may die too. DO NOT USE in lawns or for lawn renovation as Roundup Extended Control prevents desirable grasses from growing too. DO NOT USE for vegetable garden preparation or in and around fruits and vegetables. DO NOT SPRAY around young plants or in an area that will be planted or seeded within 4 months. Note: For weed control in these areas use Roundup Weed & Grass Killer Ready-To-Use.	STORAGE & DISPOSAL PESTICIDE STORAGE: Completely dispense product in sprayer prior to storage. Rotate nozzle to the OFF position. Flip down spout on cap. NO NEED TO DISCONNECT SPRAYER HOSE FROM CAP. Place sprayer back inside carrier on bottle with nozzle facing down. Store product in original container in a safe place away from direct sunlight. Keep from freezing. DISPOSAL: Do not reuse this container (except to refill, see REFILL section). If Empty: Place in trash or offer for recycling if available. If Partly Filled: Call your local solid waste agency or 1-800-CLEANUP for disposal instructions. Never place unused product down any indoor or outdoor drain.
DIRECTIONS FOR USE It is a violation of Federal law to use this product in a manner inconsistent with its labeling.	HAZARDS TO HUMANS & DOMESTIC ANIMALS CAUTION: Causes moderate eye irritation. Avoid contact with eyes or clothing. Wash thoroughly with soap and water after handling.
 Remove sprayer from side carrier and unwrap hose completely. Insert plug at end of hose into spout on cap until it clicks. Flip up spout.	FIRST AID If In Eyes • Hold eye open and rinse slowly and gently with water for 15-20 minutes. • Remove contact lenses, if present, after first 5 minutes, then continue rinsing eyes. • Call a poison control center, 1-800-246-7219, or doctor for treatment advice.
 Point sprayer away from body. Grip sprayer by the handle. Slowly pull ring at bottom of sprayer handle out until it "clicks" and hold for 2 seconds to prime the sprayer.	EMERGENCY MEDICAL INFORMATION • Have the product container or label with you when calling a poison control center or doctor, or going for treatment. • You may contact 1-800-246-7219 for emergency medical treatment information. Control Weed & Grass Killer Plus Weed Preventer II, EPA Reg. No. 71993-47.
 Twist nozzle at end of sprayer to adjust spray pattern. Press and hold trigger button on sprayer to begin spraying. Pull ring at sprayer bottom again as needed to prime sprayer and continue spraying.	ENVIRONMENTAL HAZARDS: Do not apply directly to any body of water. Do not contaminate water when cleaning equipment or disposing of equipment washwaters.
HOW TO APPLY Point sprayer at unwanted weeds, grasses, and weed-prone areas where weeds typically emerge and press sprayer trigger; hold for continuous spray.	NOTICE: Buyer assumes all responsibility for safety and use not in accordance with directions.

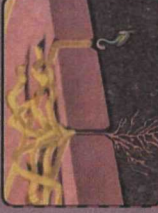
COMO FUNCIONA



¡IMPORTANTE!

Para evitar el crecimiento de nuevas malezas y gramíneas, DEBE ROCÍAR TODA LA ZONA que desee controlar, y NO SOLO las malezas que germinen.

La fórmula de acción dual funciona de dos maneras:



1

Elimina las malezas y gramíneas existentes, raíces y todo.



2

Evita el crecimiento de nuevas malezas por un período de 4 meses mediante la creación de una barrera invisible.

DONDE Y COMO USAR

Aplique Control Ampliado Roundup® tanto a las malezas existentes como a las zonas propensas a malezas donde las malezas aún no han aparecido.


El color amarillo representa las zonas que deben rociarse para evitar el crecimiento de malezas durante 4 meses.



Grasas en entrada de garaje y senderos



Patios y caminos



Zonas alrededor de cables y zonas con cobertura



Zonas con grava

NOTA: El producto es transparente y no causa manchas. El color amarillo sólo se muestra con fines de ilustración.

Dónde NO USAR

- En zonas que se plantarán o sembrarán en un período de 4 meses.
- Alrededor de plantas, arbustos y árboles no establecidos. (Revise el folleto inferior para obtener detalles).

A lo largo de cercos



¿Preguntas, Comentarios o Información?
Llame al 1-800-246-7219  www.roundup.com

7088

80996

7/16"

4-5/8"

7/16"



**ROUNDUP READY-TO-USE EXTENDED CONTROL
WEED & GRASS KILLER PLUS WEED PREVENTER II**

**ROUNDUP LISTO PARA USAR CONTROL AMPLIADO
MATA MALEZAS Y GRAMAS CON PREVENCION DE MALEZAS II**

ROUNDUP FAMILY OF PRODUCTS

Visit the Roundup website to learn more about the Roundup family of products for the best solution to your toughest weed problems.



Guaranteed Satisfaction.

Consumer Guarantee: If for any reason you are not satisfied after using this product, simply send us original proof of purchase and we will replace the product or refund the purchase price.

FAMILIA DE PRODUCTOS ROUNDUP

Visite el sitio Web de Roundup para conocer más acerca de la familia de productos Roundup para encontrar la mejor solución para sus problemas de malezas más resistentes.

Satisfacción Garantizada.

Garantía para el consumidor: Si por algún motivo usted no queda satisfecho(a) luego de utilizar este producto, simplemente envíenos el comprobante de compra original y reemplazaremos el producto o reembolsaremos el precio de compra.



**Questions, Comments or Information:
1-800-246-7219**



www.roundup.com

¿Preguntas, Comentarios o Información?

© 2006 MONSANTO COMPANY
Produced for:
Monsanto Company, Lawn & Garden Products
P.O. Box 418, Marysville, OH 43041
PPN 2035 (XXXXXXXXXX)
EPA Reg. No. 71995-47
EPA Est. 239-IA-3¹, 58996-MO-1^A
Superscript is first letter of lot number.

Roundup and Roundup Extended Control and X design are trademarks of Monsanto Technology LLC. This product is protected by U.S. Patent Nos. 5,196,044; 5,683,958; 5,703,015; 6,063,733; 6,121,199; 6,121,200; 6,170,706; and 6,415,956. No license granted under any non-U.S. patent(s). Made in USA.

Resealable Label for Directions & Precautions. La etiqueta resealable para instrucciones y declaraciones de precaución.

6-7/8"

7-1/8"

5-1/2"

AJ2709 / 05-13-05 VF