

71995-40 2-29-2008

1/10



UNITED STATES ENVIRONMENTAL PROTECTION AGENCY  
WASHINGTON, D.C. 20460

OFFICE OF  
PREVENTION, PESTICIDES AND  
TOXIC SUBSTANCES

FEB 29 2008

Ms. Tonya R. Staniforth  
Registration Specialist  
Monsanto Company  
1300 I (Eye) Street, NW 450 East  
Washington, DC 20005

RE: Submission of Final Printed Label  
EPA Registration Number: 71995-40  
Date of Submission: January 15, 2008

Dear Ms. Staniforth:

The Agency is in receipt of your Application for Pesticide Notification under Pesticide Registration Notice (PRN) 98-10 dated January 15, 2008, for the product, Roundup Concentrate Extended Control Weed & Grass Killer Plus Weed Preventer. The Registration Division (RD) has conducted a review of this request for its applicability under PRN 98-10 and finds that the action(s) requested fall within the scope of PRN 98-10. The label submitted with the application has been stamped "Notification" and will be placed in our records.

If you have any questions, please call me directly at 703-305-6249 or Joyce Edwards of my staff at 703-308-5479.

Sincerely,

A handwritten signature in black ink, appearing to read "Linda Arrington".

Linda Arrington  
Notifications & Minor Formulations Team Leader  
Registration Division (7505P)  
Office of Pesticide Programs



United States  
**Environmental Protection Agency**  
 Washington, DC 20460

Registration  
 Amendment  
 Other

OPP Identifier Number  
**274308**

**Application for Pesticide – Section I**

1. Company/Product Number Monsanto Company, Lawn & Garden Products 71995-40	2. EPA Product Manager James A. Tompkins	3. Proposed Classification
4. Company/Product (Name) Monsanto Company, Lawn & Garden Products; Roundup Concentrate Extended Control Weed & Grass Killer Plus Weed Preventer	PM # 25	<input type="checkbox"/> None <input type="checkbox"/> Restricted
5. Name and Address of Applicant (Include ZIP Code) Monsanto Company 1300 I (Eye)street, NW - Suite 450 East Washington, DC 20005 <input type="checkbox"/> Check if this is a new address	6. <b>Expedited Review.</b> In accordance with FIFRA Section 3(c)(3) (b)(i), my product is similar or identical in composition and labeling to: EPA Reg. No. _____ Product Name _____	

**Section – II**

<input type="checkbox"/> Amendment – Explain below.	<input type="checkbox"/> Final printed labels in response to Agency letter dated
<input type="checkbox"/> Resubmission in response to Agency letter dated	<input type="checkbox"/> "Me Too" Application.
<input checked="" type="checkbox"/> Notification – Explain below.	<input type="checkbox"/> Other – Explain below.

**NOTIFICATION**

**FEB 29 2008**

Explanation: Use additional page(s) if necessary. (For section I and Section II.) REGULATORY.AFFAIRS@MONSANTO.COM  
 Submission of final printed label

This notification is consistent with the provisions of PR Notice 98-10 and EPA regulations at 40 CFR 152.46, and no other changes have been made to the labeling or the confidential statement of formula of this product. I understand that it is a violation of 18 U.S.C Sec. 1001 to willfully make any false statement to EPA. I further understand that if this notification is not consistent with the terms of PR Notice 98-10 and 40 CFR 152.46, this product may be in violation of FIFRA and I may be subject to enforcement action and penalties under sections 12 and 14 of FIFRA.

**Section – III**

1. Material This Product Will Be Packaged In:				2. Type of Container	
Child-Resistant Packaging <input type="checkbox"/> Yes* <input type="checkbox"/> No	Unit Packaging <input type="checkbox"/> Yes <input type="checkbox"/> No	Water Soluble Packaging <input type="checkbox"/> Yes <input type="checkbox"/> No	If "Yes" Unit Packaging wgt. No. per Container		<input type="checkbox"/> Metal <input type="checkbox"/> Plastic <input type="checkbox"/> Glass <input type="checkbox"/> Paper <input type="checkbox"/> Other (Specify)
* <b>Certification must be submitted</b>		If "Yes" Package wgt. No. per Container		5. Location of Label Directions <input type="checkbox"/> On Label <input type="checkbox"/> On Labeling accompanying product	
3. Location of Net Contents Information <input type="checkbox"/> Label <input type="checkbox"/> Container		4. Size(s) Retail Container		6. Manner in Which Label is Affixed to Product <input type="checkbox"/> Lithograph <input type="checkbox"/> Other _____ <input type="checkbox"/> Paper glued <input type="checkbox"/> Stenciled	

**Section – IV**

1. Contact Point (Complete items directly below for identification of individual to be contacted, if necessary, to process this application.)		
Name Russell P. Schneider, Ph.D.	Title Senior Director of US Regulatory Affairs and Policy	Telephone No. (Include Area Code) (202) 363-2866
Certification I certify that the statements I have made on this form and all attachments thereto are true, accurate and complete. I acknowledge that any knowingly false or misleading statement may be punishable by fine or imprisonment or both under applicable law.		6. Date Application Received <b>(Stamped)</b>
2. Signature <i>Tonya R. Staniforth</i>	3. Title Registration Specialist	
4. Typed Name Tonya R. Staniforth	5. Date 15-Jan-2008	

3/10

# SCOTTS - 1 Liter Concentrate - Front Label

5-7/8" (H) x 3-7/8" (W)

NOTIFICATION  
FEB 29 2008



NSON  
MPANY

NOTIFICATION  
FEB 29 2008

3"

3-1/8"

**ALMACENAMIENTO Y ELIMINACION**

**ALMACENAMIENTO DEL PLAGUICIDA:** Guarde en el envase original en un lugar seguro lejos de la luz directa del sol.

**ELIMINACION:** No vuelva a utilizar este envase. **Si está vacío:** Coloque en la basura u ofrezca para el reciclado si existe. **Si se encuentra parcialmente lleno:** Llame a su agencia local de desechos sólidos o al 1-800-CLEANUP para obtener instrucciones de eliminación. Nunca coloque el producto sin usar debajo de ningún drenaje interior o exterior.

**DECLARACIONES DE PRECAUCION**

**RIESGOS PARA LOS SERES HUMANOS Y ANIMALES DOMESTICOS**

**PRECAUCION:** Causa irritación moderada a los ojos. Evite el contacto con los ojos o la ropa. Lávese minuciosamente con jabón y agua después de manipular.

**PRIMEROS AUXILIOS**

- Si ocurre contacto con los ojos**
- Mantenga el ojo abierto y enjuague lenta y suavemente con agua durante 15 a 20 minutos.
  - Retire los lentes de contacto, si hubiera, después de los primeros 5 minutos, luego continúe enjuagando el ojo.
  - Llame a un centro de control de envenenamiento, 1-800-246-7219, o médico para obtener más consejos sobre tratamiento.

**INFORMACION DE EMERGENCIA MEDICA**

- Tenga consigo el envase o etiqueta del producto cuando llame al centro de control de envenenamiento o al médico, o acuda al tratamiento.
- Puede llamar al 1-800-246-7219 para obtener información sobre el tratamiento médico.
- Este producto se ha identificado como **Roundup Concentrado Control Ampliado Mata Malezas Y Gramas Con Prevención de Malezas**, EPA Reg. No. 71995-40.

**RIESGOS AMBIENTALES:** No aplique directamente a ninguna masa de agua. No contamine el agua limpiando el equipo o eliminando las aguas con las que lavó el equipo.

**NOTIFICACION:** El comprador asume toda responsabilidad de la seguridad y uso que no sea conforme con las instrucciones.

**Satisfacción Garantizada.**

Garantía para el consumidor: Si por algún motivo usted no queda satisfecho(a) luego de usar este producto, simplemente envíenos el comprobante de compra original y reembolsaremos el producto o reembolsaremos el precio de compra.



**Delivers Maximum Performance!**

- ✓ Visible results in 12 hours!
- ✓ RAINPROOF Protection in 30 minutes!
- ✓ Great value—makes 5.3 gallons and treats 1,600 sq. ft.!

**OPEN ABRA**

**HOW IT WORKS**



**¡IMPORTANTE!**

To prevent new weeds and grasses from growing, **YOU MUST SPRAY THE ENTIRE AREA** you want to control, **NOT JUST** the emerged weeds.

**Dual-Action Formula Works Two Ways**

**(1)** Kills existing weeds and grasses, roots and all.

**(2)** Prevents new weeds from growing for up to 4 months by creating an invisible barrier.

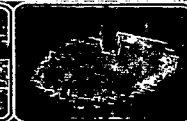
**WHERE AND HOW TO USE**

Apply Roundup® Extended Control to both existing weeds and weed-prone areas where weeds have not yet appeared.

Yellow color represents area to be sprayed to receive 4 month weed-free control.



Driveways, Patios, Sidewalks & Paths



Tree Rings & Mulched Areas



Along Fence Lines



Gravel Areas

**NOTE:** Product goes on clear and will not stain. Yellow highlight shown for illustration purposes only.

**Where NOT to Use**

- In areas that will be planted or seeded within 4 months.
- Around un-established plants, shrubs, or trees. (See inside booklet for details.)

This bottle contains an anti-theft device, either inside or on the back of the bottle. It does not affect Roundup's performance.

Questions, Comments or Information Call 1-800-246-7219 or [www.roundup.com](http://www.roundup.com)

Produced for Monsanto Company, Lawn & Garden Products, P.O. Box 418, Marysville, OH 43041, EPA Reg. No. 71995-40, EPA Est. 239-1A-3 58996-MO-1A

MADE IN USA

2D code

Superscript is first letter of lot number.



PPN100023443

1015

5-7/8"

3-3/8"


3-3/8"

4/10

3" ← →

**PRODUCT FACTS**

Makes 5.3 gallons. Treats 1,600 sq ft

<b>WHAT IT DOES</b>	Kills and prevents all types of weeds and grasses.
<b>HOW IT WORKS</b>	<b>IMPORTANT: To prevent new weeds and grasses from growing YOU MUST SPRAY THE ENTIRE AREA you want to control, NOT JUST the emerged weeds.</b> Roundup Extended Control works two ways: 1. One ingredient enters plants through foliage and moves systemically to the roots, killing weeds by stopping the production of a substance found in plants. Weeds begin to yellow and wilt within hours with complete kill in 1 to 2 weeks. 2. The other ingredient provides an invisible barrier in the soil that prevents growth of sprouting weeds and grasses for up to 4 months!
<b>WHERE TO USE</b>	Apply Roundup Extended Control to BOTH existing weeds and weed-prone areas where weeds have not yet appeared. <ul style="list-style-type: none"><li>• On cracks and crevices in driveways, sidewalks, walkways, and patios.</li><li>• Along fences, foundations, curbs, retaining walls, and edge of lawns.</li><li>• Around the base or in mulched beds of <b>well-established</b> (at least 6 months old) plants, shrubs or trees.</li><li>• On gravel areas.</li></ul>
<b>WHERE NOT TO USE</b>	<ul style="list-style-type: none"><li>• DO NOT SPRAY plants or grasses you like — they may die too.</li><li>• DO NOT USE in lawns or for lawn renovation as Roundup Extended Control prevents desirable grasses from growing too.</li><li>• DO NOT USE for vegetable garden preparation or in and around fruits and vegetables.</li><li>• DO NOT SPRAY around young plants or in an area that will be planted or seeded within 4 months.</li></ul> <b>Note:</b> For weed control in these areas use Roundup Weed & Grass Killer Ready-To-Use or Roundup Weed & Grass Killer Super Concentrate!
	People and pets may enter treated area after spray has dried.

3" ← →

**DIRECTIONS FOR USE**

It is a violation of Federal law to use this product in a manner inconsistent with its labeling.

**MIXING INSTRUCTIONS**

<b>TANK SPRAYER</b>	Use of a Roundup® tank sprayer is recommended. A plastic, aluminum, fiberglass, plastic-lined steel or stainless steel sprayer may also be used. <ul style="list-style-type: none"><li>• Add 6 fl oz (12 Tbs) to 1 gallon of water</li><li>• One gallon treats 300 sq ft</li></ul> 1 Tablespoon (Tbs) = 3 teaspoons (tsp) 1 fl oz = 2 Tbs <b>Do not apply with a galvanized or unlined steel (except stainless steel) sprayer, or through any irrigation system.</b>
<b>HOW TO APPLY</b>	<ul style="list-style-type: none"><li>• Spray the existing weeds AND the entire surrounding weed-prone area you want to keep free of weeds for up to 4 months. Spray the area until <b>THOROUGHLY WET</b>.</li><li>• When spraying around the base of <b>well-established</b> (at least 6 months old) ornamental plants, shrubs or trees, shield desirable plants from drift with a sheet of cardboard or plastic. If desirable plant is accidentally sprayed, rinse off immediately with water.</li></ul>
<b>WHEN TO APPLY</b>	<ul style="list-style-type: none"><li>• Spray when air is calm to prevent drift to desirable plants.</li><li>• For fastest visual results, apply during warm, sunny weather (above 60°F).</li><li>• <b>RAINPROOF</b> Protection: Rain or watering 30 minutes after application will NOT wash away effectiveness.</li></ul>
<b>WHEN TO REPLANT</b>	All ornamental bedding plants, trees, shrubs, sod, and seed (flowers and grasses) may be planted 4 months after application.
<b>HOW TO CLEAN SPRAYER</b>	To clean sprayer after use, rinse sprayer and all sprayer parts with water 3 times. Spray rinse water on bare soil or gravel. After cleaning, sprayer may be used for other products.

5-7/8" ↑ ↓

3-3/8" ← →

3-3/8" ← →

5/10

3" **STORAGE & DISPOSAL**

**PESTICIDE STORAGE:** Store in original container in a safe place away from direct sunlight.

**DISPOSAL:** Do not reuse this container. **If Empty:** Place in trash or offer for recycling if available. **If Partly Filled:** Call your local solid waste agency or 1-800-CLEANUP for disposal instructions. Never place unused product down any indoor or outdoor drain.

**PRECAUTIONARY STATEMENTS**

**HAZARDS TO HUMANS & DOMESTIC ANIMALS**

**CAUTION:** Causes moderate eye irritation. Avoid contact with eyes or clothing. Wash thoroughly with soap and water after handling.

**FIRST AID**

- If In Eyes**
- Hold eye open and rinse slowly and gently with water for 15-20 minutes.
  - Remove contact lenses, if present, after first 5 minutes, then continue rinsing eyes.
  - Call a poison control center, 1-800-246-7219, or doctor for treatment advice.

**EMERGENCY MEDICAL INFORMATION**

- Have the product container or label with you when calling a poison control center or doctor, or going for treatment.
- You may contact 1-800-246-7219 for emergency medical treatment information.
- This product is identified as **Roundup Concentrate Extended Control Weed & Grass Killer Plus Weed Preventer**, EPA Reg. No. 71995-40.

**ENVIRONMENTAL HAZARDS:** Do not apply directly to any body of water. Do not contaminate water when cleaning equipment or disposing of equipment washwaters.

**NOTICE:** Buyer assumes all responsibility for safety and use not in accordance with directions.

**Guaranteed Satisfaction.**

**Consumer Guarantee:** If for any reason you are not satisfied after using this product, simply send us original proof of purchase and we will replace the product or refund the purchase price.

3

3-3/8"

3" **Ofrece máximo rendimiento!**



- ✓ ¡Resultados visibles en 12 horas!
- ✓ ¡Protección A PRUEBA DE LLUVIA en 30 minutos!
- ✓ Gran valor – ¡produce 5.3 galones y trata 1.600 pies cuadrados!

**COMO FUNCIONA**



**¡IMPORTANTE!**

Para evitar el crecimiento de nuevas malezas y gramas, **DEBE ROCIAR TODA LA ZONA** que desee controlar, y **NO SOLO** las malezas que germinen.

**La fórmula de acción dual funciona de dos maneras**

**1**  
Elimina las malezas y gramas existentes, raíces y todo.

**2**  
Evita el crecimiento de nuevas malezas por un periodo de 4 meses mediante la creación de una barrera invisible.

**DONDE Y COMO USAR**

Aplique Roundup Control Ampliado tanto a las malezas existentes como a las zonas propensas a malezas donde las malezas aún no han apareado.


El color amarillo representa las zonas que deben rociarse para evitar el crecimiento de malezas durante 4 meses.



Entradas de garaje, patios, aceras y senderos



Zonas alrededor de árboles y zonas con cobertura



A lo largo de cercos



Zonas con grava

**NOTA:** El producto es transparente y no causa manchas. El color amarillo solo se muestra con fines de ilustración.

**DONDE NO USAR**

- En zonas que se plantarán o sembrarán en un periodo de 4 meses.
- Alrededor de plantas, arbustos y árboles no establecidos. (Revise el folleto interior para obtener detalles).

¿Preguntas o Comentarios o Información? Llame al 1-800-246-7219 o [www.roundup.com](http://www.roundup.com)

Este frasco contiene un dispositivo antiadulteración, dentro o en el reverso del frasco. No afecta el rendimiento del Roundup.

5-7/8"


3-3/8"

5/10

← 3" →

← 3" →

<b>DATOS DEL PRODUCTO</b>	
Produce 5.3 galones. Trata 1,600 pies cuadrados	
<b>QUE HACE</b>	Elimina y evita todo tipo de malezas y gramas
<b>COMO FUNCIONA</b>	<p><b>IMPORTANTE:</b> Para evitar el crecimiento de nuevas malezas y gramas, <b>DEBE ROCIAR TODA LA ZONA</b> que desee controlar, y <b>NO SOLO</b> las malezas que germinen.</p> <p>Roundup Control Ampliado funciona de dos maneras:</p> <ol style="list-style-type: none"> <li>1. Un ingrediente ingresa a las plantas a través del follaje y se traslada sistemáticamente a las raíces, eliminando a las malezas al detener la producción de una sustancia encontrada en las plantas. Las malezas se marchitan y secan al cabo de horas y se produce la eliminación completa en 1 a 2 semanas.</li> <li>2. ¡El otro ingrediente forma una barrera invisible en la tierra que evita el crecimiento de malezas y gramas en germinación durante 4 meses!</li> </ol>
<b>DONDE USAR</b>	<p>Aplique Roundup Control Ampliado <b>TANTO</b> a las malezas existentes como a las zonas propensas a malezas donde las malezas aún no han aparecido.</p> <ul style="list-style-type: none"> <li>• En las grietas y rajaduras en la entrada del garaje, aceras, senderos y patios.</li> <li>• A lo largo de los cercos, cimientos, bordillos, muros de retención y bordes del césped.</li> <li>• Alrededor de la base o en lechos de cobertura de plantas, arbustos o árboles <b>bien establecidos</b> (por lo menos con 6 meses de edad).</li> <li>• En zonas de grava.</li> </ul>
<b>DONDE NO USAR</b>	<ul style="list-style-type: none"> <li>• <b>NO ROCIE</b> en plantas o gramas que desee conservar, pues también pueden morir.</li> <li>• <b>NO UTILICE</b> en césped o en césped recién renovado pues Roundup Control Ampliado también evita el crecimiento de césped que se desea conservar.</li> <li>• <b>NO UTILICE</b> en la preparación de huertos o alrededor de frutas y vegetales.</li> <li>• <b>NO ROCIE</b> alrededor de plantas jóvenes o en una zona que se plantará o sembrará en un periodo de 4 meses..</li> </ul> <p><b>Nota:</b> Para controlar las malezas en estas zonas, utilice el Roundup Mata Malezas Y Gramas Listo Para Usar o el Roundup Mata Malezas Y Gramas Super Concentrado.</p>

	Las personas y las mascotas pueden ingresar a la zona tratada luego de que se seque el rociado.
<b>INSTRUCCIONES</b>	
Utilizar este producto de modo inconsistente con las declaraciones de su etiqueta constituye una violación de las leyes federales.	
<b>INSTRUCCIONES PARA LA MEZCLA</b>	
<b>TANQUE ROCIADOR</b>	<p>El uso de un Roundup® rociador de tanque se recomienda. Un rociador de plástico, aluminio, fibra de vidrio, acero revestido con plástico o acero inoxidable puede usar también</p> <ul style="list-style-type: none"> <li>• Agregue 6 onzas líquidas (12 cucharadas) a 1 galón de agua</li> <li>• Un galón trata 300 pies cuadrados</li> </ul> <p>1 cucharada (Tbs) = 3 cucharaditas (tsp) 1 onza líquida = 2 cucharadas</p> <p><b>No aplique con un rociador de acero galvanizado o no revestido (salvo acero inoxidable) o a través de un sistema de riego.</b></p>
<b>COMO APLICAR</b>	<ul style="list-style-type: none"> <li>• Rocíe las malezas existentes y toda la zona circundante propensa a las malezas que usted desea mantener libre de malezas durante 4 meses. Rocíe la zona hasta que se <b>HUMEDEZCA COMPLETAMENTE</b>.</li> <li>• Cuando rocíe alrededor de la base de plantas, arbustos o árboles bien establecidos (por lo menos de 6 meses de edad), proteja de la diseminación las plantas que desea conservar con una lámina de cartón o plástico. Si se rocía accidentalmente las plantas deseables, enjuague inmediatamente con agua.</li> </ul>
<b>CUANDO APLICAR</b>	<ul style="list-style-type: none"> <li>• Rocíe cuando el aire se encuentre calmo para evitar la diseminación a plantas que se desee conservar.</li> <li>• Para resultados visuales más rápidos, aplique durante clima cálido y soleado (por encima de 60°F).</li> <li>• Protección A PRUEBA DE LLUVIA : La lluvia o el riego 30 minutos después de la aplicación <b>NO</b> eliminará su eficacia.</li> </ul>
<b>CUANDO REPLANTAR</b>	Se pueden sembrar todas las plantas, árboles, arbustos, plántulas y semillas ornamentales (flores y gramas) 4 meses después de la aplicación.
<b>COMO LIMPIAR EL ROCIADOR</b>	Para limpiar el rociador después de usar, enjuague con agua el rociador y todas sus piezas unas 3 veces. Rocíe el agua del enjuague en la tierra o grava descubiertos. Después de limpiar, se puede utilizar el rociador para otros productos.

5-7/8"

← 3-3/8" →

← 3-3/8" →

7/10

7/16"

3"

7/16"

8/10




**Roundup Concentrate Extended Control  
Weed & Grass Killer Plus Weed Preventer**

**Roundup Concentrado Control Ampliado  
Mata Malezas Y Gramas Con Prevención  
de Malezas**

**ROUNDUP FAMILY OF PRODUCTS**

*Visit the Roundup website to learn more about the Roundup family of products for the best solution to your toughest weed problems.*



**FAMILIA DE PRODUCTOS ROUNDUP**

*Visite el sitio Web de Roundup para conocer más acerca de la familia de productos Roundup para encontrar la mejor solución para sus problemas de malezas más resistentes.*



Questions, Comments or Information:  
1-800-246-7219



[www.roundup.com](http://www.roundup.com)

¿Preguntas, Comentarios o Información?

This is an end-use product. Monsanto does not intend and has not registered it for reformulation or repackaging.

Produced for Monsanto Company,  
Lawn & Garden Products  
P.O. Box 418, Marysville, OH 43041  
PN 100023F4-2 (LB10472G031)

EPA Reg. No. 71995-40  
EPA Est. 239-IA-3<sup>1</sup>, 58996-MO-1<sup>A</sup>  
Superscript is first letter of lot number

This product is protected by U.S. Patent No. 5,683,958; 5,703,015; 6,063,733; 6,121,199; 6,121,200. Other patents pending.  
No license granted under any non-U.S. patent(s).

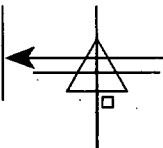
Roundup, Roundup and design, Roundup Extended Control and X design, and FastAct are trademarks of Monsanto Technology LLC

© 2007 MONSANTO COMPANY

MADE IN USA

Resealable Label for Directions & Precautions. La etiqueta resellable para instrucciones y declaraciones de precaución.

5-7/8"



3-7/8"





