

8119-13

11/22/2005

1/4

Please read instructions on reverse before completing form.

Form Approved, OMB No. 2070-0060, Approval expires 2-28-95



United States
Environmental Protection Agency
Washington, DC 20460

Registration
 Amendment
 Other

OPP Identifier Number

Application for Pesticide - Section I

1. Company/Product Number 8119-13	2. EPA Product Manager Kenny	3. Proposed Classification <input checked="" type="checkbox"/> None <input type="checkbox"/> Restricted
4. Company/Product (Name) Corry's® Slug & Snail Pellets (MP)	PM# Team 1	
5. Name and Address of Applicant (Include ZIP Code) Matson, LLC P.O. Box 1820 North Bend, WA 98045 <input type="checkbox"/> Check if this is a new address	6. Expedited Review. In accordance with FIFRA Section 3(c)(3) (b)(i), my product is similar or identical in composition and labeling to: EPA Reg. No. _____ Product Name _____	

Section - II

<input type="checkbox"/> Amendment - Explain below.	<input type="checkbox"/> Final printed labels in response to Agency letter dated _____	NOTIFICATION NOV 22 2005
<input type="checkbox"/> Resubmission in response to Agency letter dated _____	<input type="checkbox"/> "Me Too" Application.	
<input checked="" type="checkbox"/> Notification - Explain below.	<input type="checkbox"/> Other - Explain below.	

Explanation: Use additional page(s) if necessary. (For section I and Section II.)

NOTIFICATION OF BILINGUAL (SPANISH) TEXT, utilizing supplemental distribution label (EPA Reg. No. 8119-13-8845, Vigoro Snail & Slug Killer Pellets2). This notification is consistent with the provisions of PR Notice 98-10 and EPA regulations at 40 CFR 152.46, and no other changes have been made to the labeling or the Confidential Statement of Formula of this product. Matson, LLC understands that it is a violation of 18 U.S.C. Sec. 1001 to willfully make any false statement to EPA, and further understands that if this notification is not consistent with the terms of PR Notice 98-10 and 40 CFR 152.46, this product may be in violation of FIFRA and Matson, LLC may be subject to enforcement action and penalties under sections 12 and 14 of FIFRA.


Section - III

1. Material This Product Will Be Packaged In:				2. Type of Container	
Child-Resistant Packaging <input type="checkbox"/> Yes <input type="checkbox"/> No	Unit Packaging <input type="checkbox"/> Yes <input type="checkbox"/> No	Water Soluble Packaging <input type="checkbox"/> Yes <input type="checkbox"/> No		<input type="checkbox"/> Metal	<input type="checkbox"/> Plastic
* Certification must be submitted		If "Yes" Unit Packaging wgt.	No. per container	If "Yes" Package wgt.	No. per container
3. Location of Net Contents Information <input type="checkbox"/> Label <input type="checkbox"/> Container		4. Size(s) Retail Container		5. Location of Label Directions <input type="checkbox"/>	
6. Manner in Which Label is Affixed to Product <input type="checkbox"/> Lithograph <input type="checkbox"/> Paper glued <input type="checkbox"/> Stenciled				<input type="checkbox"/> Other _____	

Section - IV

1. Contact Point (Complete items directly below for identification of individual to be contacted, if necessary, to process this application.)		
Name Rebecca M. Horton	Title Consultant/Agent for MATSON, LLC	Telephone No. (Include Area Code) 540-375-8826
Certification I certify that the statements I have made on this form and all attachments thereto are true, accurate and complete. I acknowledge that any knowingly false or misleading statement may be punishable by fine or imprisonment, both under applicable law.		6. Date Application Received (Stamped)
2. Signature <i>Rebecca M. Horton</i>	3. Title Consultant/Agent for MATSON, LLC	
4. Typed Name Rebecca M. Horton	5. Date November 4, 2005	

2/4



Vigoro

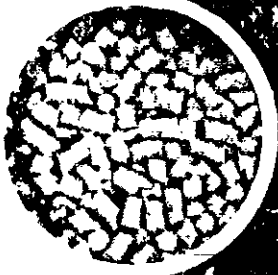
Snail & Slug Killer Pellets₂

Attracts & Kills Snails & Slugs

*Protects Fruit, Vegetable,
Flower & Ornamental Gardens*

Fast-Acting Formula

Not Affected by Rain



Net Wt 4 lb (1.8 kg)

TREATS UP TO 17,600 SQ FT

PULL TAB TO OPEN

PRECAUTIONARY STATEMENTS

HAZARDS TO HUMANS AND DOMESTIC ANIMALS

CAUTION. May be harmful if swallowed. Avoid breathing dust. Avoid contact with skin, eyes or clothing. Wash thoroughly after use. KEEP OUT OF REACH OF CHILDREN AND DOMESTIC ANIMALS. This pesticide may be fatal to dogs or other pets if eaten. Keep pets out of treated area.

IMPORTANT: Keep away from children, dogs and pets. Bait may be attractive to dogs. Confine pets during application to prevent them from believing they are being fed. Use and store under conditions where there will not be a hazard.

FIRST AID

If Swallowed:

- Call a poison control center or doctor immediately for treatment advice.
- Have person sip a glass of water if able to swallow.
- Do not induce vomiting unless told to do so by the poison control center or doctor
- Do not give anything by mouth to an unconscious person

If Inhaled:

- Move person to fresh air.
- If person is not breathing, call 911 or an ambulance, then give artificial respiration, preferably by mouth to mouth, if possible
- Call a poison control center or doctor for further treatment advice.

If on Skin or Clothing:

- Take off contaminated clothing.
- Rinse skin immediately with plenty of water for 15-20 minutes.
- Call a poison control center or doctor for treatment advice.

If in Eyes:

- Hold eye open and rinse slowly and gently with water for 15-20 minutes.
- Remove contact lenses, if present, after the first 5 minutes, then continue rinsing eye
- Call a poison control center or doctor for treatment advice.

NOTICE NUMBER

Have the product container or label with you when calling a poison control center or doctor, or going for treatment. For information on this pesticide product (including health concerns, medical emergencies or pesticide incidents), call 1-800-561-1313.

ENVIRONMENTAL HAZARDS

For terrestrial uses, do not apply directly to water, or to areas where surface water is present or to intertidal areas below the mean high water mark. Do not contaminate water when disposing of equipment washwaters.

NOTIFICATION

NOV 29 2005

English

STOP Read the label first. Observe all precautions and follow directions carefully.

Slugs and snails are two of our most destructive garden pests. Although their outward appearance is quite different, they are essentially the same creature, except that the slug does not have the external shell of the snail. Slugs and snails feed almost entirely at night, in the evening or during dark days. They prefer moist, warm conditions and rarely venture from their hiding places during cold weather or during exceedingly dry or hot spells. Slugs and snails hatch from eggs, laid in clusters, under debris, stones or compost heaps or beneath the surface of the soil. Generally, they will hatch out after 20 to 30 days of favorable weather conditions after which time they will continue to grow slowly, eating our most tender and succulent vegetation.

While these small slugs and snails are growing and eating, they migrate toward better feeding and sheltering conditions. It is because of this migrating habit that it is impossible to completely eliminate the slug and snail problem. However, with the use of Vigoro® Snail & Slug Killer Pellets, and a consistent baiting program, these pests can be reduced to where they no longer present a major threat to our gardens.

PROJECT GUIDE™

DIRECTIONS FOR USE

It is a violation of Federal law to use this product in a manner inconsistent with its labeling.

TO APPLY: (See graphics for suggested application method.) This product is for use in home and garden areas. Vigoro Snail & Slug Killer Pellets are so easy to use. This product requires no mixing, spraying or special applicators. Just scatter lightly on the soil surface in infested areas as recommended in the graphics below.



Correct Incorrect Incorrect Incorrect

Apply heavier if infestation is severe. This bait is extremely attractive to slugs and snails and actually lures them from their hiding places and kills them. Reapply bait every 2 weeks — more often during heavy infestations or in areas heavily watered. All likely places should be treated as these pests migrate. They favor damp places around vegetable plants, flower gardens, rockeries, hedges, compost heaps, dichondra lawns, ivy patches and other ground cover where they can obtain shelter by day. For best results, be sure area to be baited is damp. In very dry weather, water well before baiting. Use approximately 1 pound per 2,000 to 4,400 sq ft depending on severity of slug and snail infestation.

This product can be used to protect the following fruit and vegetable plants. Apply only to the soil surface. Do not apply to the foliage or edible parts of the plant. Use Vigoro Snail & Slug Killer Pellets to protect asparagus, beans, cabbage, carrots, celery, cucumbers, lettuce, melons, onions, peas, peppers, potatoes, radishes, spinach, squash, tomatoes, turnips, apples, avocados, blackberries, cherries, citrus, grapes, peaches, plums and strawberries.

STORAGE AND DISPOSAL

STORAGE: Store in a cool, dry, locked location out of direct sunlight, in original container, and not accessible to children or pets.

Avoid contamination of feed and foodstuffs.

DISPOSAL: If empty: Do not reuse this container. Place in trash or offer for recycling if available. If partly filled: Call your local solid waste agency or 1-800-CLEANUP for disposal instructions. Never place unused product down any indoor or outdoor drain.

NOTICE: Buyer assumes all responsibility for safety and use not in accordance with directions.



Visit Us On The Internet or Call Our Customer Satisfaction Hotline
Visítanos En El Internet Para Información En Español
vigoro.com or 1-800-561-1333

If you apply Vigoro Snail & Slug Killer Pellets as directed and are not completely satisfied, send proof of purchase from this package & the original cash register receipt to the address below. We will refund the purchase price you paid.

Manufactured for Spectrum Group, Div. of United Industries Corp.
PO Box 142642, St. Louis, MO 63114-0642

EPA Reg. No. 8119-15-8845
EPA Est. Nos. 8119-WA-1 (1), 9688-MO-1 (1)
Circled letter is first letter of lot number.
15-8998 © 2005 UIC

Español

ALTO Primero lea la etiqueta. Observe todas las precauciones y siga las instrucciones cuidadosamente.

Los caracoles y las babosas son dos de las plagas más destructivas de los jardines. Aunque su apariencia exterior es bastante diferente, son básicamente la misma criatura, sólo que la babosa no tiene el caparazón exterior del caracol.

Las babosas y los caracoles se alimentan casi siempre durante la noche, al atardecer o durante los días nublados. Prefieren los lugares húmedos y cálidos y por lo general no salen de sus escondites cuando el clima es frío o durante periodos excesivamente secos o calurosos.

Las babosas y los caracoles se reproducen por medio de huevos que ponen en grupos debajo de escobras, piedras o montones de abono o debajo de la superficie del suelo. Generalmente, nacen después de 20 a 30 días de condiciones climáticas favorables y después continuarán creciendo lentamente, comiendo nuestra vegetación más tierna y succulenta.

A medida que estas pequeñas babosas y caracoles crecen y comen, migran hacia mejores condiciones de alimentación y refugio. Es este hábito de migrar el que hace imposible eliminar por completo el problema de las babosas y los caracoles. Sin embargo, con el uso de los Gránulos Exterminadores de Caracoles y Babosas de Vigoro® y un programa de cebos constante, estas plagas se pueden reducir a lugares donde ya no representen una gran amenaza para nuestros jardines.

GUÍA DEL PROYECTO™

INSTRUCCIONES DE USO

El uso de este producto de forma diferente a lo indicado en su etiqueta constituye una violación de la Ley federal.

PARA APLICAR: Consulte los gráficos para conocer el método de aplicación sugiriendo. Este producto es para usar en áreas del hogar y el jardín. Los Gránulos Exterminadores de Caracoles y Babosas son muy fáciles de usar. Este producto no requiere mezclar, rociar ni usar aplicadores especiales. Simplemente, esparza apenas sobre la superficie de la tierra en las áreas infestadas como se recomienda en los siguientes gráficos.



Correcto Incorrecto Incorrecto Incorrecto

Aplique más cantidad del producto si la plaga se ha extendido mucho. Este cebo es extremadamente atractivo para las babosas y los caracoles por lo que los atrae y los mata. Vuelva a aplicar el cebo cada 2 semanas (y con mayor frecuencia cuando la plaga esté muy extendida o en áreas de mucho riego). Debido a que esta plaga migra, es necesario tratar todas las áreas posibles. Esta plaga prefiere lugares húmedos alrededor de hortalizas, jardines de flores, áreas con rocas, setos vivos, montones de abono, dichondra, áreas con hierba y otras cubiertas para tierra en donde puedan refugiarse durante el día. Para obtener mejores resultados, asegúrese de que el área donde colocará el cebo esté húmeda. En un clima muy seco, riegue bien antes de colocar el cebo. Use aproximadamente 1 libra por cada 2,000 a 4,400 pies², según la gravedad de la plaga.

Este producto se puede usar para proteger las siguientes plantas frutales y hortalizas. Aplique el producto sólo en la superficie de la tierra. No lo aplique en el follaje ni en las partes comestibles de la planta. Use los Gránulos Exterminadores de Caracoles y Babosas de Vigoro para proteger espárragos, higos, coles, zanahorias, apio, pepinos, lechuga, melones, cebollas, arvejas, pimientos, papas, rábanos, espinaca, calabazas, tomates, nabos, manzanos, aguacates, zarzamoras, cerezas, cítricos, uvas, melocotoneros, duraznos y fresas.

ALMACENAMIENTO Y ELIMINACIÓN

ALMACENAMIENTO: Almacene el producto en un lugar fresco, seco y bajo llave fuera del contacto directo con la luz solar, en el contenedor original y fuera del alcance de niños y mascotas. Evite la contaminación de los comestibles y demás productos alimenticios.

ELIMINACIÓN: Si está vacío: No vuelva a utilizar este contenedor. Coloquelo en un basurero u órtico para reciclaje si el servicio está disponible. Si está lleno en parte: Llame a la agencia de desechos sólidos de su zona o llame al 1-800-CLEANUP para obtener instrucciones acerca de cómo eliminar dichos desechos. Nunca coloque el producto que no se usó en un drenaje interior o exterior.

AVISO: El comprador asume toda responsabilidad por la seguridad y el uso que no esté de acuerdo con las Instrucciones.

FPO UPC
verify placement
and readability
0 13013 52829 4

DECLARACIONES DE PRECAUCIÓN

PELIGROS PARA HUMANOS Y ANIMALES DOMÉSTICOS

PRECAUCIÓN. Puede ser dañino si se ingiere. Evite respirar el polvo. Evite el contacto con la piel, los ojos o la ropa. Lávese bien después del uso. **MANTENER FUERA DEL ALCANCE DE LOS NIÑOS Y LOS ANIMALES DOMÉSTICOS.** Este insecticida puede ser fatal para perros y otros animales que lo ingieran. Mantenga a las mascotas alejadas del área tratada.

¡IMPORTANTE! Manténgalo alejado de los niños, los perros y las mascotas. El cebo puede ser atractivo para los perros. Encierre a las mascotas durante la aplicación del producto para evitar que crean que las está alimentando. Úsela y guárdela en condiciones que no presenten peligro.

PRIMEROS AUXILIOS

Si se Ingieren:
• Llame inmediatamente a un centro de toxicología o a un médico para que le prescriba un tratamiento.
• Si puede tragar, beba un vaso con agua.
• No provoque el vómito salvo que así se lo indiquen el centro de toxicología o el médico.
• No intente suministrar algo por boca a una persona inconsciente.

Si se Inhala:
• Lleve a la persona al aire fresco.
• Si la persona no puede respirar, llame al 911 o a una ambulancia y luego, proporcione respiración artificial, preferentemente boca a boca, si es posible.
• Llame a un centro de toxicología o a un médico para que le prescriba un tratamiento adicional.

Si entra en contacto con la Piel o la Ropa:
• Quitese la ropa contaminada.
• Enjuague la piel de inmediato con abundante agua durante 15 a 20 minutos.
• Llame a un centro de toxicología o a un médico para que le prescriba un tratamiento.

Si Penetra en los Ojos:
• Mantenga los ojos abiertos y enjuague lenta y suavemente con agua durante 15 a 20 minutos.
• Quitese los lentes de contacto (si es que usa) después de los primeros 5 minutos, luego siga enjuagando los ojos.
• Llame a un centro de toxicología o a un médico para que le prescriba un tratamiento.

NÚMERO DE LÍNEA DIRECTA

Tenga a mano el contenedor o la etiqueta del producto cuando llame al centro de toxicología o al médico, o cuando busque tratamiento. Para obtener más información sobre este producto insecticida (inclusive peligros para la salud, emergencias médicas o accidentes con el insecticida), llame al 1-800-561-1333.

PELIGROS AMBIENTALES

Para uso terrestre, no lo aplique directamente al agua o en áreas donde haya superficies de agua o en áreas eutroficas debajo de la marca máxima promedio. No contamine el agua cuando elimine el agua usada para la limpieza de los equipos.

NOTIFICATION
NOV 22 2005

4/4

November 4, 2005

CERTIFIED MAIL #7005 0390 0004 0092 2500

Document Processing Desk (NOTIF)
Office of Pesticide Programs
Registration Division (7505C)
U.S. Environmental Protection Agency
Ariel Rios Building
1200 Pennsylvania Ave., NW
Washington, DC 20460

*Registrations
by Design[™]
Inc.*

Re: EPA Reg. No. 8119-13, Corry's® Slug & Snail Pellets (MP)
Notification of bilingual (Spanish) label text

Attn: Dan Kenny (Team 1)

On behalf of Matson, LLC of North Bend, Washington, enclosed is notification of bilingual (Spanish) text labeling for the above-referenced pesticide registration. This submission is made utilizing the supplemental distribution label, EPA Reg. No. 8119-13-8845 – since Matson's basic label registration has not been produced under bilingual text. Notification is made at this time for Agency records, as required prior to distribution.

Best regards,




Rebecca M. Horton
Consultant/Agent for
MATSON, LLC

e-mail: hortonb@ntelos.net

/bmh

Enclosure

cc: DGrassman/Matson



Member CHEMICAL PRODUCERS & DISTRIBUTORS ASSN.

General & State Pesticide/Fertilizer Registration Services *plus* typesetting & design of final product labeling
1/2 E. Main Street, Ste. 1, Salem, VA 24153-3805 • (540)375-8826 • fax (540)375-8827