



United States
Environmental Protection Agency
Washington, DC 20460

- Registration
- Amendment
- Other (Notif.)

OPP Identifier Number

Application for Pesticide - Section I

1. Company/Product Number 4822-472	2. EPA Product Manager Thomas Harris	3. Proposed Classification <input checked="" type="checkbox"/> None <input type="checkbox"/> Restricted
4. Company/Product (Name) Raid Max Roach Bait V	PM#	
5. Name and Address of Application (Include ZIP Code) S. C. Johnson & Son, Inc. 1525 Howe St. Racine, WI 53403		6. Expedited Review. In accordance with FIFRA Section 3(c)(3)(b)(i), my product is similar or identical in composition and labeling to: EPA Reg. No. Product Name
<input type="checkbox"/> Check if this is a new address		

Section II

<input type="checkbox"/> Amendment – Explain below. Resubmission in response to Agency letter dated	<input type="checkbox"/> Final printed labels in response to Agency letter dated <input type="checkbox"/> "Me Too" Application. <input type="checkbox"/> Other – Explain below.	NOTIFICATION JUL 5 2001
<input checked="" type="checkbox"/> Notification – Explain below.		

Explanation: Use additional page(s) if necessary. (For Section I and Section II.)
Notification of label graphics addition and "marketing claims" text.

Section III

1. Material This Product Will Be Packaged In:					
Child-Resistant Packaging <input checked="" type="checkbox"/> Yes * <input type="checkbox"/> No *Certification must be submitted	Unit Packaging <input checked="" type="checkbox"/> Yes <input type="checkbox"/> No If "Yes" Unit Packaging wgt. 0.07 - 0.0875 oz	Water Soluble Packaging <input type="checkbox"/> Yes <input checked="" type="checkbox"/> No If "Yes" Package wgt. N/A	No. Per container 4 - 18	No. Per container N/A	2. Type of Container <input type="checkbox"/> Metal <input checked="" type="checkbox"/> Plastic <input type="checkbox"/> Glass <input type="checkbox"/> Paper <input type="checkbox"/> Other (Specify)
3. Location of Net Contents Information <input checked="" type="checkbox"/> Label <input type="checkbox"/> Container	4. Size(s) Retail Container 0.28 - 1.26 oz		5. Location of Label Directions <input checked="" type="checkbox"/> On Label <input type="checkbox"/> On Labeling accompanying product		
6. Manner in Which Label is Affixed to Product <input checked="" type="checkbox"/> Lithograph <input type="checkbox"/> <input checked="" type="checkbox"/> Paper glued <input type="checkbox"/> Stenciled					

Section IV

1. Contact Point (Complete items directly below for identification of individual to be contacted, if necessary, to process this application)		
Name Stuart McArthur	Title Sr. Registration Specialist	Telephone No. (Include Area Code) (262) 260-2405
Certification I certify that the statements I have made on this form and all attachments thereto are true, accurate and complete. I acknowledge that any knowingly false or misleading statements may be punishable by fine or imprisonment or both under applicable law.		6. Date Application Received (Stamped)
2. Signature 	3. Title Sr. Registration Specialist	
4. Typed Name Stuart McArthur	5. Date 6/25/01	



Kills Ants Where They Breed
Mata las Hormigas Donde Se Reproducen

4 Baits
Cebos

Starts Killing within Hours
Comienza a Matar en Cuestión de Horas

Ant Baits II Cebos Para Hormigas II

KEEP OUT OF REACH OF CHILDREN
CAUTION: SEE ADDITIONAL PRECAUTIONARY STATEMENTS ON BACK.

MANTENER FUERA DEL ALCANCE DE LOS NIÑOS
PRECAUCIÓN: VER LAS PRECAUCIONES ADICIONALES DENTRO DE LA CAJA.

S.C. Johnson
A FAMILY COMPANY

NET WT. .24 OZ. (6g)
ACTIVE INGREDIENT: Avertin B1 0.05%
INERT INGREDIENTS: 99.95%




www.killsbugsdead.com
Questions? Comments? Call 800-558-5252 or write Helen Johnson,
Sold by S.C. Johnson & Son, Inc., Racine, WI 53403-2236 U.S.A.
© 2001 All Rights Reserved
EPA Reg. No. 4822-472
EPA Est. No. 56207-WI-002
445319

90%
For Position Only
Check Code Number Before
Generating Actual Bar Code
0 46500 01689 X
XXXXX XXXXX X

NOTIFICATION
JUL 5 2001

mg 6/1/01



4 Baits
Cubos

INSTRUCCIONES EN ESPAÑOL
DENTRO DE LA CAJA

Raid® Ant Baits^{II} contain Abamectin, an ingredient that keeps killing ants nonstop. Raid® Ant Baits^{II} are so advanced they kill ants where they breed, helping to rid your home of ants for up to three months. Raid® Ant Baits^{II} may be placed anywhere you've seen ants. Raid® Ant Baits^{II} are guaranteed to work for even severe bug infestations. For maximum effectiveness, replace baits before they are completely consumed.

This is how Raid® Ant Baits^{II} work.


1. Raid® Ant Baits^{II} fit snugly in corners and along paths commonly traveled by ants.
2. Ants are attracted to the bait to feed.
3. Ants eat the bait and return to nesting area to die.
4. Bait carried back to the nest continues to kill other ants.

DIRECTIONS FOR HOUSEHOLD USE:

It is a violation of Federal law to use this product in a manner inconsistent with its labeling.

For thorough ant control, use all baits at one time. To keep ants from returning, replace all baits every three months.

1. Break Raid® Ant Baits^{II} apart from the plastic frame.
2. For thorough ant control, all four baits must be used at one time. For **LARGER KITCHENS** or **PARTICULARLY HEAVY INFESTATIONS**, we strongly recommend using additional baits.
3. For best results, place the baits next to the wall along baseboards, in corners, under sinks, in cabinets and near plumbing fixtures. You can even place baits in cabinets. Do not contaminate feed or food products or food preparation surfaces, dishes, kitchen utensils and food containers.
4. Baits work best on horizontal surfaces touching corners and walls.
5. Ants will begin eating the bait immediately and you should expect to see fewer ants within days.
6. Replace **ALL** baits every three months to keep ants from returning.



STORAGE AND DISPOSAL STATEMENTS

STORAGE: Store in a cool, dry area inaccessible to children. **DISPOSAL:** Wrap container in newspaper and put in trash collection.

PRECAUTIONARY STATEMENTS

HAZARDS TO HUMANS AND DOMESTIC ANIMALS

CAUTION

Harmful if absorbed through skin. Causes moderate eye irritation. Avoid contact with eyes, skin, or clothing. Wash thoroughly with soap and water after handling.

FIRST AID

IF ON SKIN: Wash with plenty of soap and water. Get medical attention. **IF IN EYES:** Flush eyes with plenty of water. Call a Physician if irritation persists.

-MG
6/1/01

3 8 6

Raid Ant Baits II

Michael Vendura, ext. 5024

4 8 6

Cebos Para Hormigas II

Spanish translation for inside carton – prints black & white.

R. W. Johnson
6/2/00

Revised 5.31.01

5.5" w

Los Cebos para Hormigas II Raid® contiene abamectina, un ingrediente que continúa matando las hormigas sin detenerse. Estos cebos son tan avanzados que matan las hormigas donde éstas se reproducen, para que su hogar quede libre de hormigas por un plazo de hasta tres meses. Los Cebos para Hormigas II Raid® pueden colocarse en cualquier lugar que usted haya visto hormigas y están garantizados para dar resultado incluso con infestaciones de insectos severas.

Para obtener una máxima efectividad, reemplace los cebos antes de que sean consumidos por completo.

Así funcionan los Cebos para Hormigas II Raid®:

1. Los cebos pueden colocarse en contacto con las esquinas y a lo largo de los caminos comúnmente recorridos por las hormigas.
2. Las hormigas son atraídas por el cebo y se alimentan.
3. Las hormigas comen el cebo y vuelven a la zona del nido, donde mueren.
4. El cebo llevado al nido continúa matando otras hormigas.

box fold

INSTRUCCIONES PARA USO EN EL HOGAR:

El uso de este producto de una manera contraria a las indicaciones de la etiqueta constituye una violación de la ley federal. Para un control completo de las hormigas, todos los cebos deben de utilizarse al mismo tiempo. Para evitar que las hormigas reaparezcan, reemplace todos los cebos cada tres meses.

1. Separe los Cebos para Hormigas II Raid® de su soporte plástico.
2. Para un control completo de las hormigas, los cuatro cebos deben utilizarse al mismo tiempo. Para **COCINAS GRANDES** o para **INFESTACIONES PARTICULARMENTE GRAVES**, recomendamos encarecidamente utilizar cebos adicionales.
3. Para mejores resultados, coloque los cebos junto a la pared, a lo largo de los zócalos, en las esquinas, bajo los fregaderos, en alacenas y cerca de las tuberías de desagüe. Usted puede colocar cebos hasta en los gabinetes. No contamine los alimentos y la comida o las superficies de preparación de alimentos, platos, utensilios de cocina y contenedores de alimentos.
4. Los cebos dan mejor resultado sobre superficies horizontales y en contacto con esquinas y paredes.
5. Las hormigas comenzarán a comer el cebo de inmediato y, por lo general, el número de hormigas se reduce al cabo de unos días.



6"

DECLARACIONES DE ALMACENAMIENTO Y ELIMINACIÓN

ALMACENAMIENTO: Guardar en una área fresca y seca, fuera del alcance de los niños.

ELIMINACIÓN: Envuelva el contenedor en un periódico y deséchelo en la basura.

box fold

DECLARACIONES DE PRECAUCIÓN

RIESGOS PARA LOS SERES HUMANOS Y LOS ANIMALES DOMÉSTICOS
PRECAUCIÓN

Este producto es peligroso si se absorbe a través de la piel. Provoca irritación moderada de los ojos. Evite el contacto con los ojos, la piel y la ropa. Lávese completamente con agua y jabón después de manejar el producto.

PRIMEROS AUXILIOS

SI ENTRA EN CONTACTO CON LA PIEL: Lavar con una cantidad abundante de jabón y agua. Obtenga atención médica. **SI ENTRA EN CONTACTO CON LOS OJOS:** Lavar con una cantidad abundante de agua. Si la irritación persiste, llame a un médico.

¿Preguntas? ¿Comentarios? Llame al 800-558-5252 o escriba a Helen Johnson.

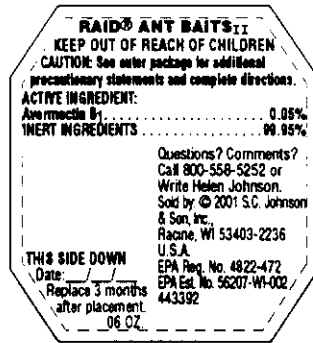
Vendido por ©2001 S.C. Johnson & Son, Inc., Racine, WI 53403-2236, Estados Unidos. Todos los derechos reservados.

INGREDIENTE ACTIVO:

Abamectina B1 0.05%

INGREDIENTES INERTES: 99.95%

Nº Reg. EPA 4822-472
Nº Est. EPA 56207-WI-002
Patentes de los EE.UU.



same/current

— MG 1/19/01

LINE COLORS



Job #	File Date	File Name	Revised By
JRA163D1	8.9.00	#JRA163.AntBaitSticker	pm
REVISIONS	JRA 163	8.8-9.00 Adapt copy to die; PDF to P. Verdu	pm
	JRA 163	8.10.00 EPA Reg. Est & PMS #; PDF to P. Verdu	pm
	JRA 163	9.6.00 Rev per M. Grow; pdf to Maren & Paul	pm
	JRA 163	9.11.00 Rev per EPA; pdf to Maren & Paul	pm
	JRA 163	9.14.00 B/w to Maren	pm
	JRA 163	9.18.00 Approval to release to Promo Edge	pm
	JRA 163	1.12.00 Build new die per P. Verdu/M. Grow; place graphics	pm
	JRA 163	1.15.00 Place graphics w/Page Turn Logo	pm
	JRA 163	1.15.00 Proof to M. Grow & P. Verdu	pm
	JRA 163	1.16.00 Rev per M. Grow; PDF & proof to M. Grow	pm
JRA 163	1.18.00 Remove Page Turn Logo per M. Verdura	pm	
JRA 163	1.18.00 PDF to Maren, Paul, Mike; Proof to Maren	pm	

LIPSON A. PAPER, GLASS & ASSOCIATES

CLIENT APPROVAL REVIEW

It is important that your design, marketing, legal and technical departments review this proof and approve it before we proceed. Once we have your approval, we will proceed with the final proof. Please sign and return this form to the printer. Please provide any comments or corrections to the printer. Please provide any comments or corrections to the printer.

DESIGN & IDENTITY CONSULTANTS

DATE

888 Dundas Road South, Suite 103, Newmarket, Ontario, Canada M9B 2E2 Tel: 947 291 0500 Fax: 947 291 0518

6 8 6




Ant Baits II
Cebos Para Hormigas II

Johnson
A FAMILY COMPANY



Ant Baits II
Cebos Para Hormigas II



445400

-mej 6/1/01