

499-512

08/30/2012

1/11



UNITED STATES ENVIRONMENTAL PROTECTION AGENCY
WASHINGTON D C 20460

OFFICE OF
CHEMICAL SAFETY
AND POLLUTION PREVENTION

Ms Patricia Hodge
BASF Corporation
3568 Tree Court Industrial Blvd
St Louis MO 63122

Subject TC 272 EPA Reg No 499 512
Fogger mitigation amendment
Decision 466490

AUG 30 2012

Dear Ms Hodge

The labeling referred to above submitted in connection with registration under the Federal insecticide Fungicide and Rodenticide Act as amended is acceptable

Two (2) copies of the finished labeling must be submitted prior to releasing the product for shipment A stamped copy of the label is enclosed for your records If you have any questions you may contact Samantha Hulkower at (703) 603 0683 or Hulkower Samantha@epa.gov

Sincerely

Mark Suarez
Product Manager (13)
Insecticide Branch
Registration Division (7505P)

Enclosure Copy of Label Stamped Accepted

TC 272

ALTERNATE BRAND NAME Prescription Treatment® brand Pro Control® Total Release Aerosol Insecticide Formula 2 {added via Notification 9/8/09}

**One 6 oz can treats up to 5 000 ft³ of unobstructed space
(25 x 25 x 8 ceiling)**

KILLS Angoumois Grain Moths Ants (except Carpenter Fire and Harvester) Booklice Carpet Beetles Chocolate Moths Cigarette Beetles Clothes Moths Clover Mites Cockroaches Confused Flour Beetles Crickets Drug Store Beetles Earwigs Fleas Gnats Grain Mites Granary Weevils Hornets House Flies Indianmeal Moths Mediterranean Flour Moths Millipedes Mud Daubers Red Flour Beetles Rice Weevils Sawtoothed Grain Beetles Silverfish Small Flying Moths Sowbugs Southern House Mosquitoes Spiders (except Brown Recluse Spiders) Ticks Wasps and Yellowjackets

ACTIVE INGREDIENTS

Pyrethrins *a botanical insecticide*
Piperonyl Butoxide

0.5%
4.0%
95.5%

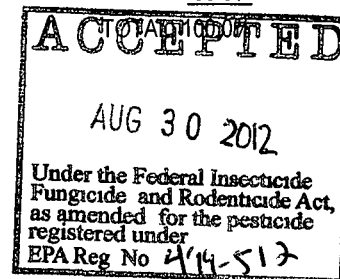
OTHER INGREDIENTS

(butylcarbityl)(6 propylpiperonyl) ether and related compounds

**KEEP OUT OF REACH OF CHILDREN
CAUTION**

EPA Reg No 499 512 • EPA Est No 7969 MO 1

NET WEIGHT 6 oz



FIRST AID

IF SWALLOWED Immediately call a poison control center or doctor Do not induce vomiting unless told to do so by a poison control center or doctor Do not give ANY liquid to the person Do not give anything by mouth to an unconscious person

IF ON SKIN OR CLOTHING Take off contaminated clothing Rinse skin immediately with plenty of water for 15 – 20 min Call a poison control center or doctor for treatment advice

IF IN EYES Hold eyes open and rinse slowly and gently with water for 15 – 20 min Remove contact lenses if present after the first 5 min then continue rinsing eyes Call a poison control center or doctor for treatment advice

Have the product container or label with you when calling a poison control center or doctor or going for treatment For additional information on this pesticide product (including health concerns medical emergencies or pesticide incidents) you may call 1 800 832 HELP 24 hr/day 7 days/week

[Alternate text See side panel(s)/inside booklet for First Aid Precautionary Statements Directions for Use and Storage and Disposal]

PRECAUTIONARY STATEMENTS

HAZARDS TO HUMANS AND DOMESTIC ANIMALS

CAUTION Harmful if swallowed or absorbed through skin Causes moderate eye irritation Breathing spray mist may be harmful Avoid contact with skin eyes or clothing Wash hands thoroughly with plenty of soap and water after handling and before eating drinking chewing gum using tobacco or using the toilet

Personal Protective Equipment (PPE) Applicators and other handlers must wear the following Long sleeve shirt long pants socks shoes and chemical resistant gloves (made out of any waterproof material selection category A)

User Safety Requirements Follow manufacturer s instructions for cleaning/maintaining PPE If no such instructions for washables exist use detergent and hot water Keep and wash PPE separately from other laundry Discard clothing and other absorbent materials that have been drenched or heavily contaminated with this product Do not reuse them

USER SAFETY RECOMMENDATIONS

Users should

Wash hands before eating drinking chewing gum using tobacco or using the toilet

Remove clothing/PPE immediately if pesticide gets inside Then wash thoroughly and put on clean clothing

Remove PPE immediately after handling this product Wash the outside of gloves before removing As soon as possible wash thoroughly and change into clean clothing

PHYSICAL OR CHEMICAL HAZARDS

Flammable Contents under pressure Keep away from heat sparks and open flame Do not puncture or incinerate container Exposure to temperatures above 130 F may cause bursting

3/11

This product contains a highly flammable ingredient. It may cause a fire or explosion if not used properly. Follow the Directions for Use on this label very carefully.



Highly Flammable Ingredient
Ingrediente Altamente Inflamable

DIRECTIONS FOR USE

IT IS A VIOLATION OF FEDERAL LAW TO USE THIS PRODUCT IN A MANNER INCONSISTENT WITH ITS LABELING. READ ENTIRE LABEL BEFORE EACH USE.

USE FOR INSECT INFESTATIONS IN Apartments† Campgrounds Food Storage Areas Homes† Hospitals† Hotels Motels Nursing Homes† Resorts Restaurants† and other Food Handling Establishments† Schools† Supermarkets Transportation Equipment (Buses Boats Ships Trains Trucks and Aircraft Cargo Areas Only) Utilities Warehouses and other Commercial and Industrial Buildings

† Refer to the Use Restrictions section for special instructions for these sites

USE RESTRICTIONS

Does not control bed bugs

Apply this product only as specified on this label

Only protected applicators may initiate application. Exit area immediately after initiating application.

Do not apply this product in a way that will contact workers or other persons, either directly or through drift.

Wait 2 hr after application, then open windows, vents and doors for 2 hr. If an odor is still detected, additional ventilation is required.

Do not allow others to enter until sprays have dried and treated areas have been thoroughly ventilated.

When using in food handling and processing facilities:

Do not apply when facility is in operation.

- Remove or cover exposed food and drinking water in the treatment area before application.
- Remove or cover dishes, utensils, food processing equipment and food preparation surfaces in the treatment area or wash them before use.

In the home, do not apply when exposed food is present. Cover or remove all exposed food in the treatment area. Cover all food preparation surfaces and utensils in the treatment area or wash thoroughly before use.

Do not apply directly into sewers or drains or to any area like a gutter where drainage to storm sewers, water bodies or aquatic habitat can occur. Do not allow the product to enter any drain during or after application.

Do not apply this product in hospital rooms while occupied or in any rooms occupied by the elderly or infirm. Remove patients from room prior to treatment and thoroughly ventilate (2 hr) after application. Do not return patients to room until after ventilation.

Do not apply in classrooms.

Do not use in aircraft cabins.

If used in dairy barns or facilities, close milk bulk tank lids to prevent contamination from spray and from dead or falling insects. Remove or cover milking utensils before application. Wash teats of animals before milking.

Do not apply more than 1 time/day.

TO USE THIS PRODUCT CORRECTLY


Do not use more than 1 fogger per room.



PICTOGRAM 1

Do Not Use Multiple Foggers in a Room
1 175 (w) x 0 45 (h)

Do not use in small enclosed spaces such as closets, cabinets or under counters or tables. Use of a fogger in an enclosed space may cause the product to explode, resulting in injury to people or damage to property.



PICTOGRAM 2

Do Not Use in Small Confined Spaces
1 175 (w) x 0 75 (h)

Do not use in a room 5 ft x 5 ft or smaller; instead, allow fog to enter from other rooms.

4/11

Before You Fog

Open cabinets cupboards drawers closets and doors in areas to be treated

Remove or cover exposed foods drinking water dishes utensils food processing equipment and surfaces



PICTOGRAM 5

Remove or Cover Exposed Foods

1 175 (w) x 0 75 (h)

Remove pets and birds cover and turn off fish aquariums before spraying Turn off air flow systems in aquariums

Cover waxed wood floors waxed furniture and stereo or other plastic dust covers in the immediate area surrounding the fogger (newspaper may be used)

Close outside doors and windows

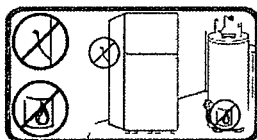
Turn off ALL ignition sources such as pilot lights (shut off gas valves) other open flames or running electrical appliances that cycle off and on (i.e. refrigerator thermostats etc.) Call your gas utility or management company if you need assistance with your pilot lights



PICTOGRAM 4

NO Flames or Pilot Lights

1 175 (w) x 0 75 (h)



PICTOGRAM 3

Unplug and Turn off Ignition Sources

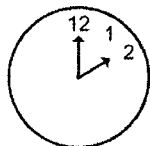
1 375 (w) x 0 75 (h)

To Start Fogging

Place a chair table or stand in the center of the room to be fogged Cover with several layers of newspaper paper towels or plastic tarp

Shake Well Before Using Tilt can AWAY from face (container sprays straight up) Press tab down in locked position to initiate application Set fogger on covered stand

Vacate the treated house individual apartment unit or other structure immediately Do no reenter for 2 hr




Do Not Re Enter for two hours

0 75 (w) x 0 75 (h)

Fill out and place hang tag on the door to the treated area to alert family and others with access to the treated area not to enter for 2 hr

Airing Out

Wait 2 hr after application (until aerosols and vapors have dispersed) then ventilate the treated area by opening windows vents and doors for 2 hr If an odor is still detected additional ventilation is required



PICTOGRAM 6

Air Out the Room Before Entering

1 175 (w) x 0 75 (h)

5/11

FOOD HANDLING ESTABLISHMENTS

Food handling establishments are places other than private residences in which food is held processed prepared or served

FOOD AREAS Include areas for receiving serving storing (dry cold frozen raw) packing (canning bottling wrapping boxing) preparing (cleaning slicing cooking grinding) edible waste storage and enclosed processing systems (mills dairies edible oils syrups)

NON FOOD AREAS Include areas such as garbage rooms lavatories floor drains (to sewers) entries and vestibules offices locker rooms machine rooms boiler rooms garages mop closets and storage areas (after canning or bottling)

Do not apply in food areas when the facility is in operation Prior to application remove or cover exposed food and drinking water in the treatment area Remove or cover dishes utensils food processing equipment and food preparation surfaces in the treatment area or wash them before use

STORAGE AND DISPOSAL

Do not contaminate water food or feed by storage or disposal

PESTICIDE STORAGE Keep this product dry in a cool dry well ventilated area away from heat or open flame

PESTICIDE DISPOSAL Waste resulting from use of this product may be disposed of on site or at an approved waste disposal facility

CONTAINER DISPOSAL Do not puncture or incinerate! **If Empty** Place in trash and offer for recycling if available **If partly filled** Call your local solid waste agency for disposal instructions

Contains no CFCs or other ozone depleting substances
Federal regulations prohibit CFC propellants in aerosols



CONDITIONS OF SALE AND WARRANTY

Follow the **Directions for Use** It is impossible to eliminate all risks inherently associated with use of this product and therefore all such risk shall be assumed by the Buyer Whitmire warrants that this product conforms to the chemical description on the label and is reasonably fit for the purposes referred to in the **Directions for Use** subject to the inherent risks referred to above TO THE EXTENT CONSISTENT WITH APPLICABLE LAW (A) WHITMIRE MAKES NO OTHER WARRANTIES EXPRESS OR IMPLIED INCLUDING WARRANTIES OF FITNESS FOR PARTICULAR PURPOSE OR MERCHANTABILITY (B) BUYER S EXCLUSIVE REMEDY AND WHITMIRE S AND SELLER S EXCLUSIVE LIABILITY WHETHER IN CONTRACT TORT NEGLIGENCE STRICT LIABILITY OR OTHERWISE SHALL BE LIMITED TO REPAYMENT OF THE PURCHASE PRICE OF THE PRODUCT AND (C) WHITMIRE AND THE SELLER DISCLAIM ANY LIABILITY FOR CONSEQUENTIAL INCIDENTAL SPECIAL OR INDIRECT DAMAGES RESULTING FROM THE USE OR HANDLING OF THIS PRODUCT Whitmire and the Seller offer this product and the Buyer accepts it subject to these **Conditions of Sale and Warranty** which may be varied only by agreement in writing signed by a duly authorized representative of Whitmire

Manufactured for
Whitmire Micro Gen Research Laboratories Inc®
by BASF Corporation
3568 Tree Court Industrial Blvd
St Louis MO 63122 6682
Questions? Call 1 800 777 8570

© 2012 Whitmire Micro Gen Research Laboratories Inc®

[This label will be made available in Spanish]

• • •

TC 272

NOMBRE DE MARCA ALTERNATIVO Prescription Treatment® brand Pro Control® Insecticida en Aerosol de Liberacion Total Formula 2 {agregado mediante Notificación 9/8/09}

**Una lata de 6 onzas trata un espacio sin obstrucciones de hasta 5 000 pies cubicos
(techo de 25 x 25 x 8)**

ELIMINA Polillas de los Cereales Hormigas (excepto la Hormiga Carpintera de Fuego y Cosechadora) Piojos de los Libros Escarabajos de las Alfombras Polillas del Cacao Escarabajos del Tabaco Polillas de la Ropa Acaros del Trebol Cucarachas Gorgojos Falsos de la Harina Grillos Gorgojos del Pan Tijeretas Moscas Mosquitos Acaros de la Harina Gorgojos del Grano Avispones Moscas Domesticas Polillas Indias de la Harina Polillas Mediterraneas de la Harina Milpries Avispas Alfareras Escarabajos Rojos de la Harina Gorgojos del Arroz Carcomas Dentadas de los Granos Pececillos de Plata Pequeñas Polillas Voladoras Cochinillas Mosquitos Culex Aranas (excepto las Aranas Reclusas Pardas) Garrapatas Avispas y Avispas con Pintas Amarillas

INGREDIENTES ACTIVOS

Piretrina un insecticida botanico

0.5%

Butoxido de piperonilo

4.0%

OTROS INGREDIENTES95.5%

TOTAL 100.0%

(butilcarbtil) (6 propilpiperonil) eter y compuestos relacionados

MANTENER FUERA DEL ALCANCE DE LOS NIÑOS**PRECAUCION**

N reg EPA N 499 512 • N° est EPA 7969 MO 1

PESO NETO 6 onzas**PRIMEROS AUXILIOS**

SI SE INGIERE Llame inmediatamente a un centro de control de productos toxicos o a un medico No induzca el vomito a menos que se lo indique un medico o un miembro del centro de control de productos toxicos No suministre NINGUN liquido a la persona No suministre nada por via oral a una persona inconsciente

SI ENTRA EN CONTACTO CON LA PIEL O CON LA ROPA Quite la ropa contaminada Lavese la piel inmediatamente con abundante agua durante 15 – 20 min Llame a un centro de control de productos toxicos o a un medico para preguntar acerca del tratamiento

SI ENTRA EN CONTACTO CON LOS OJOS Mantenga los ojos abiertos y aclarelos lenta y suavemente con agua durante 15 – 20 min Retire sus lentes de contacto si las lleva despues de los primeros 5 min despues continúe aclarando los ojos Llame a un centro de control de productos toxicos o a un medico para preguntar acerca del tratamiento

Lleve consigo el envase o la etiqueta cuando llame a un centro de control de productos toxicos o a un medico o cuando vaya en busca de ayuda medica Para obtener informacion adicional sobre este pesticida (incluidas las inquietudes relacionadas con la salud emergencias medicas o incidentes con el pesticida) puede llamar al 1 800 832 HELP las 24 horas del día 7 días a la semana

[*Texto alternativo* Consulte el/los panel(es) lateral(es) o el folleto interno para ver Indicaciones de Precaucion y Primeros Auxilios Instrucciones de Uso Almacenamiento y Desecho

INDICACIONES DE PRECAUCIÓN**RIESGOS PARA SERES HUMANOS Y ANIMALES DOMÉSTICOS**

PRECAUCIÓN Puede resultar danino si se ingiere o absorbe a traves de la piel Provoca irritacion ocular moderada La inhalacion de la neblina procedente del aerosol puede resultar danina Evite el contacto con la piel los ojos o la ropa Lave minuciosamente las manos con abundante agua y jabon despues de manipular el producto y antes de ingerir alimentos o bebidas mascar chicle usar tabaco o utilizar el lavabo

Equipamiento de Proteccion Personal Las personas encargadas de la aplicacion y otras personas que manipulen el producto deberán llevar lo siguiente Camisa manga largo pantalones largos medias zapatos y guantes resistentes a los productos quimicos (fabricados de material a prueba de agua categoria de seleccion A)

Requisitos de Seguridad para el Usuario Siga las instrucciones del fabricante respecto al mantenimiento/la limpieza del equipamiento de proteccion personal Si no existen tales instrucciones en cuanto a las prendas lavables utilice detergente y agua caliente Mantener y lavar el equipamiento de proteccion personal separado de otras prendas Deseche la ropa y demas materiales absorbentes que se hayan empapado o que se hayan contaminado mucho con este producto No vuelva a usar los mismos

RECOMENDACIONES DE SEGURIDAD PARA EL USUARIO**El usuario deberia**

Lavarse las manos antes de comer beber mascar chicle fumar o utilizar el lavabo

- Quitese la ropa y el equipamiento de proteccion personal inmediatamente si el pesticida penetra en el interior de los mismos. A continuacion debera lavarse con cuidado y ponerse ropa limpia
- Quitese el equipamiento de proteccion personal inmediatamente despues de manipular este producto. Lavar el exterior de los guantes antes de quitarselos. Lavarse cuidadosamente lo antes posible y cambiarse la ropa por otra limpia

RIESGOS FÍSICOS O QUÍMICOS

Inflamable Contenido bajo presion. Mantener alejado del calor, las chispas y las llamas abiertas. No perforar o arrojar al fuego el envase. Su exposicion a temperaturas superiores a los 54 °C puede provocar su explosion.

Este producto contiene un ingrediente altamente inflamable. Puede provocar un incendio o una explosion si no se usa de forma adecuada. Siga con mucho cuidado las Instrucciones de Uso que aparecen en esta etiqueta.



Ingrediente Altamente Inflamable

INSTRUCCIONES DE USO

LA UTILIZACIÓN DE ESTE PRODUCTO DE UN MODO DIFERENTE AL INDICADO EN SU ETIQUETA CONSTITUYE UN DELITO FEDERAL. LEA TODA LA ETIQUETA ANTES DE CADA USO.

USO PARA INFESTACIONES DE INSECTOS EN: Apartamentos†, Lugares de Acampada, Zonas de Almacenamiento de Alimentos, Casas†, Hospitales†, Hoteles, Moteles, Clinicas de Reposo†, Centros Vacacionales, Restaurantes† y otros Establecimientos en que se Manipulan Alimentos†, Colegios†, Supermercados, Equipos para Transporte (Autocares, Barcos, Trenes, Camiones y Aviones –Solo Zonas de Carga), Empresas de Servicio Publico, Almacenes y otros Edificios Comerciales e Industriales.

† Consulte la seccion Restricciones de Uso para ver instrucciones especiales para el uso en estas instalaciones.

RESTRICCIONES DE USO

No controla las chinches

Aplicar este producto solo como lo especifica esta etiqueta.

- La aplicacion solo se puede comenzar con los aplicadores protegidos. Salga del area inmediatamente una vez comenzada la aplicacion. No aplicar este producto de tal modo que pueda entrar en contacto con los trabajadores u otras personas, tanto directamente o indirectamente.
- Espere 2 horas luego de la aplicacion, luego abra las ventanas, ventilaciones y puertas durante 2 horas. Si todavia se siente olor, es necesario volver a ventilar. No permita que otras personas ingresen hasta que el rocío se haya secado y las zonas tratadas se hayan ventilado por completo. Cuando se usa en instalaciones de elaboracion y manipulacion de alimentos:
 - No aplique el producto cuando la instalacion esta funcionando.
 - Antes de la aplicacion, retire o cubra los alimentos expuestos o el agua potable que estan en el area de tratamiento.
 - Retire o cubra la vajilla, utensilios, equipos de elaboracion de alimentos y las superficies de preparacion de alimentos en el area de tratamiento o lavelos antes del uso.
- En el hogar, no aplique cuando haya comida expuesta. Cubra o retire la comida expuesta en el area de tratamiento. Cubra todas las superficies utilizadas para el procesamiento de alimentos y los utensilios en el area de tratamiento o lave cuidadosamente antes de utilizarlos.
- No aplique directamente a alcantarillas o desagues o a otra area como canales en donde puede haber drenajes a alcantarillas, drenajes pluviales, corrientes de agua o habitat acuatico. No permita que el producto entre en un drenaje durante o despues de la aplicacion.
- No aplique este producto en habitaciones de hospital cuando estan ocupadas ni en habitaciones donde hay personas ancianas o enfermas. Retire a los pacientes de la habitacion antes del tratamiento y ventile bien (2 horas) despues de la aplicacion. No permita el regreso de los pacientes a la habitacion hasta despues de haberla ventilado. No aplique en aulas. No use en cabinas de aeronaves.
- Si se utiliza en corrales o centros de lecheria, cierre las tapas de los tanques de leche a granel para evitar la contaminacion proveniente de la pulverizacion y de insectos muertos. Retire o cubra los utensilios utilizados para el ordeño antes de la aplicacion. Lave las ubres de los animales antes del ordeño. No ordeñar más de 1 vez por dia.

PARA USAR CORRECTAMENTE ESTE PRODUCTO

No use más de 1 aplicador de niebla de agua por habitacion.




PICTOGRAM 1

Do Not Use Multiple Canisters in a Room

1.175 (w) x 0.75 (h)

<PICTOGRAMA 1 No utilice varios envases en una habitacion>

No utilice en espacios pequenos y cerrados tal como armarios o bajo mesadas o mesas El uso de un aplicador de niebla en un espacio cerrado puede causar su explosion lo que puede ocasionar heridas a las personas y danos a la propiedad



PICTOGRAM 2

Do Not Use in Small Confined Spaces

1 175 (w) x 0 75 (h)

<PICTOGRAMA 2 No utilice en espacios confinados pequenos>

No utilice en una habitacion de 5 pies x 5 pies o mas pequena en cambio deje que ingrese la niebla proveniente de las otras habitaciones

Antes de efectuar el rociado

Abra los armarios despensas cajones y puertas en las areas a tratar

Retire o cubra los alimentos expuestos el agua potable la vajilla los utensilios los equipos y las superficies de elaboracion de alimentos



PICTOGRAM 5

Remove or Cover Exposed Foods

1 175 (w) x 0 75 (h)

<PICTOGRAMA 5 Retire o cubra los alimentos expuestos>

Retire las mascotas y las aves cubra y apague los acuarios de peces antes de rociar Apague los sistemas de circulacion de aire en los acuarios

Cubra los pisos de madera encerados muebles lustrados y equipos estereo u otras cubiertas plasticas en la zona proxima que rodea al aplicador de niebla (se puede usar papel de diario)

Cierre todas las ventanas y puertas exteriores

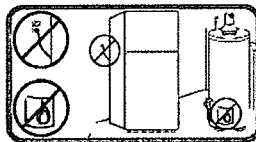
Apague todas las fuentes de ignicion como luces indicadoras (apagar las valvulas de gas) llamas abiertas o aparatos electricos en funcionamiento que se enciendan y se apaguen a intervalos (es decir refrigerador termostatos etc) Llame a la empresa de gas o empresa de servicio publico si necesita asistencia con las luces indicadoras



PICTOGRAM 4

NO Flames or Pilot Lights

1 175 (w) x 0 75 (h)



PICTOGRAM 3

Unplug and Turn off Ignition Sources

1 375 (w) x 0 75 (h)

<PICTOGRAMA 4 Ninguna llama o pilotos>

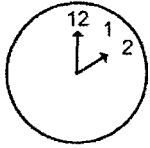
<PICTOGRAMA 3 Desenchufe y apague las fuentes de ignicion>

Para comenzar el rociado

Coloque una silla mesa o soporte en el centro de la habitacion a rociar Cubra con varias capas de papel de diario toallas de papel o lona plastica

Agitar bien antes de usar Incline la lata ALEJADA del rostro (el recipiente rocía en posición erguida) Presione la lengüeta en posición de bloqueo para iniciar la aplicación Apoye el aplicador de rocío sobre el soporte cubierto

Desocupe inmediatamente la casa unidad de departamento individual u otra estructura que ha sido tratada No vuelva a ingresar hasta que hayan transcurrido 2 horas




Do Not Re Enter for two hours
0 75 (w) x 0 75 (h)

< No vuelva a entrar durante dos horas >

Complete y coloque una etiqueta de colgar en la puerta del area tratada para alerta a la familia y a otros con acceso al area tratada para que no ingresen durante 2 horas

Ventilacion

Espere 2 horas despues de la aplicacion (hasta que se hayan dispersado los aerosoles y vapores) despues ventile la zona tratada abriendo las ventanas conductos de ventilacion y puertas durante 2 horas Si todavia se siente olor es necesario volver a ventilar



PICTOGRAM 6
Air Out the Room Before Entering
1 175 (w) x 0 75 (h)

<PICTOGRAMA 6 Ventile la habitacion antes de ingresar

ESTABLECIMIENTOS DE MANIPULACIÓN DE ALIMENTOS

Los establecimientos de manipulacion de alimentos son lugares que no son residencias privadas en que los alimentos se almacenan procesan preparan o sirven

ÁREAS DE ALIMENTOS Incluye areas de recepcion de servicio almacenamiento (alimentos secos frios congelados crudos) empaquetado (enlatado embotellado empaquetado envasado en cajas) preparacion (limpieza corte coccion molienda) almacenamiento de residuos comestibles y sistemas de procesamiento aislados (molinos granjas lecheras aceites comestibles jarabes)

ÁREAS DE PRODUCTOS NO ALIMENTICIOS Estas areas incluyen zonas como salas de deposito de basura banos desagues (hacia cloacas) entradas y vestibulos oficinas vestuarios salas de maquinas salas de calderas garajes armarios de limpieza y almacenamiento (despues de enlatado o embotellado)

No aplique en areas de alimentos cuando la instalacion este en funcionamiento Antes de la aplicacion Retirar o cubrir los alimentos expuestos o el agua potable que estan en el area de tratamiento **Retire o cubra la vajilla utensilios equipos de elaboracion de alimentos y las superficies de preparacion de alimentos en el área de tratamiento o lávelos antes del uso**

ALMACENAMIENTO Y DESECHO

No contamine el agua comida o alimento para animales mediante el almacenamiento o el desecho de este producto

ALMACENAMIENTO DEL PESTICIDA Mantener este producto seco en un area bien ventilada seca y fresca lejos del calor o la llama abierta

DESECHO DEL PESTICIDA Los residuos resultantes del uso de este producto pueden desecharse en el mismo lugar o en alguna instalacion aprobada para desecho de residuos

DESECHO DEL ENVASE ¡No perforar o arrojar al fuego! **Si esta vacio** Arroje el envase a la basura o reciclelo si es posible **Si está parcialmente lleno** Llame a la agencia de residuos solidos local para recibir instrucciones para el desecho

No contiene CFC u otras sustancias perjudiciales para el ozono
Las leyes federales prohíben los propelentes a base de CFC en los aerosoles



CONDICIONES DE VENTA Y GARANTÍA

Siga las Instrucciones de Uso Debido a que es imposible eliminar todos los riesgos inherentemente relacionados con el uso de este producto todos los riesgos deben ser asumidos por el Comprador Whitmire garantiza que este producto corresponde a la descripcion quimica indicada en la etiqueta y es razonablemente apto para los fines mencionados en las **Instrucciones de Uso** sujeto a los riesgos inherentes mencionados anteriormente **EN LA MEDIDA EN QUE LO PERMITAN LAS LEYES APLICABLES (A) WHITMIRE NO HACE NINGUNA OTRA GARANTIA EXPLICITA O IMPLICITA INCLUIDAS LAS GARANTIAS DE APTITUD PARA UN FIN EN PARTICULAR O COMERCIABILIDAD (B) EL RECURSO EXCLUSIVO DEL COMPRADOR Y LA RESPONSABILIDAD EXCLUSIVA DE WHITMIRE Y EL VENDEDOR YA SEA POR CONTRATO EXTRA CONTRACTUAL NEGLIGENCIA RESPONSABILIDAD OBJETIVA U OTRA SE LIMITAN A LA DEVOLUCION DEL PRECIO DE COMPRA DE PRODUCTO Y (C) WHITMIRE Y EL VENDEDOR DESLINDAN TODA RESPONSABILIDAD POR DANOS EMERGENTES INCIDENTALES**

10/11

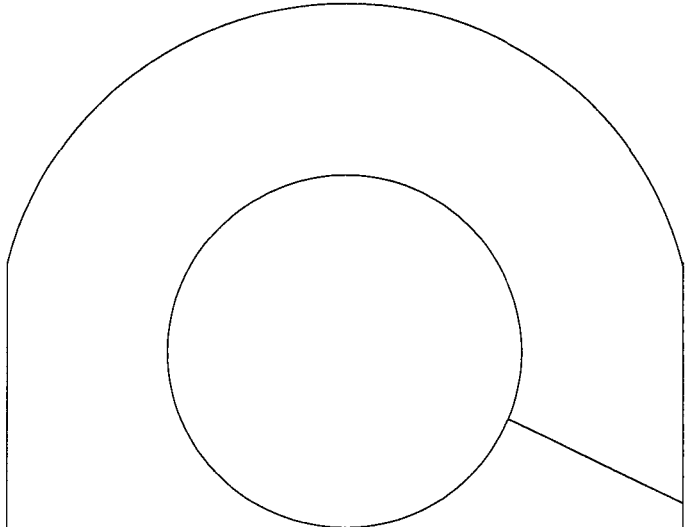
ESPECIALES O INDIRECTOS QUE RESULTEN DEL USO O LA MANIPULACION DE ESTE PRODUCTO Whitmire y el Vendedor ofrecen este producto y el Comprador lo acepta sujeto a estas **Condiciones de Venta y Garantía** que se podran modificar unicamente mediante un acuerdo escrito firmado por un representante de Whitmire debidamente autorizado

Fabricado para
Whitmire Micro Gen Research Laboratories Inc^o
por BASF Corporation
3568 Tree Court Industrial Blvd
St Louis MO 63122 6682
¿Tiene alguna pregunta? Llame al 1 800 777 8570
© 2012 Whitmire Micro Gen Research Laboratories Inc^o

[Esta etiqueta estara disponible en Espanol]

Translation provided by Transatlantic Translations 3/27/12

11/11



Prescription Treatment[®] brand
PRO-CONTROL
 Total Release Aerosol Insecticide

Form la 2

INSTRUCTIONS Fill out and place hang tag on the door to the treated area Alert family and others with access to the treated area not to enter for at least two hours after application

NOTICE This area has been treated with pesticides Wait two hours post application before re entering this building

INSTRUCCIONES Complete y coloque la etiqueta sobre la puerta del area tratada Alerta a la familia y a otros con acceso al area tratada para que no ingresen por lo menos durante dos horas despues de la aplicacion

AVISO Esta area ha sido tratada con pesticidas Espere dos horas despues de la aplicacion antes de volver a ingresar al edificio

Application Time _____

Application Date _____

Hora de aplicacion _____

Fecha de aplicacion _____