

239-2694

9/28/2007

1/11



UNITED STATES ENVIRONMENTAL PROTECTION AGENCY
WASHINGTON, D.C. 20460

OFFICE OF
PREVENTION, PESTICIDES AND
TOXIC SUBSTANCES

SEP 28 2007

Ms. Shelia R. Kendrick
Manager, Federal Registrations
The Scotts Company d/b/a The Ortho Group
14111 Scottslawn Road
Marysville, OH 43041

RE: Notification for Alternate Brand Name
EPA Reg. No.: 239-2694
Date of Submission: August 31, 2007

Dear Ms. Kendrick:

The Agency is in receipt of your Application for Pesticide Notification under Pesticide Registration Notice (PRN) 98-10 dated August 31, 2007, for the product Ortho Season-Long Grass & Weed Killer. The Registration Division (RD) has conducted a review of this request for its applicability under PRN 98-10 and finds that the actions requested fall within the scope of PRN 98-10. The label submitted with the application has been stamped "Notification" and will be placed in our records.

If you have any questions, please call me directly at 703-305-6249 or Joyce Edwards of my staff at 703-308-5479.

Sincerely,
Linda Arrington
Linda Arrington
Notifications & Minor Formulations Team Leader
Registration Division (7505P)
Office of Pesticide Programs

SIC

2/3

EPA	United States Environmental Protection Agency Washington, DC 20460	<input type="checkbox"/> Registration <input type="checkbox"/> Amendment <input checked="" type="checkbox"/> Other	OPP Identifier Number
------------	---	--	-----------------------

Application for Pesticide - Section I

1. Company/Product Number 239-2694 4. Company/Product (Name) Ortho Season-Long Grass & Weed Killer	2. EPA Product Manager James Tompkins PM# PM-25	3. Proposed Classification <input type="checkbox"/> None <input type="checkbox"/> Restricted
5. Name and Address of Applicant (Include ZIP Code) The Scotts Company d/b/a The Ortho Group 14111 Scottslawn Road Marysville, OH 43041 <input type="checkbox"/> Check if this is a new address	6. Expedited Review. In accordance with FIFRA Section 3(c)(3)(b)(I), my product is similar or identical in composition and labeling to: EPA Reg. No. _____ Product Name _____	

Section II

<input type="checkbox"/> Amendment - Explain below. <input type="checkbox"/> Resubmission in response to Agency letter dated XX-XX-XX <input checked="" type="checkbox"/> Notification - Explain below.	<input type="checkbox"/> Final printed labels in response to Agency letter dated XX-XX-XX <input type="checkbox"/> "Me Too" Application <input type="checkbox"/> Other - Explain below.
---	---

NOTIFICATION
SEP 28 2007

Explanation: Use additional page(s) if necessary. (For section I and Section II.)

Notification --Additional brand names per PR Notice 98-10. (See attached sheet).

Section III

1. Material This Product Will Be Packaged In:			
Child-Resistant Packaging <input type="checkbox"/> Yes* <input type="checkbox"/> No	Unit Packaging <input type="checkbox"/> Yes <input type="checkbox"/> No If "Yes" Unit Packaging wgt. No. per Container	Water Soluble Packaging <input type="checkbox"/> Yes <input type="checkbox"/> No If "Yes" Package wgt. No. per Container	2. Type of Container <input type="checkbox"/> Metal <input type="checkbox"/> Plastic <input type="checkbox"/> Glass <input type="checkbox"/> Paper <input type="checkbox"/> Other (Specify)
3. Location of Net Contents Information <input type="checkbox"/> Label <input type="checkbox"/> Container		4. Size(s) Retail Container 14.35 & 43.05 lb	5. Location of Label Directions <input type="checkbox"/> On Label <input type="checkbox"/> On Labeling accompanying product
6. Manner in Which Label is Affixed to Product <input type="checkbox"/> Lithograph <input type="checkbox"/> Other <input type="checkbox"/> Paper glued <input type="checkbox"/> Stenciled			

Section IV

1. Contact Point (Complete items directly below for identification of individual to be contacted, if necessary, to process this application.)		
Name Sheila R. Kendrick	Title Manager, Federal Registrations	Telephone No. (Include Area Code) (937) 644-7214

Certification		6. Date Application Received (Stamped)
I certify that the statements I have made on this form and all attachments thereto are true, accurate and complete. I acknowledge that any knowingly false or misleading statement may be punishable by fine or imprisonment or both under applicable law.		RECEIVED (Stamped)
2. Signature The Scotts Company BY:	3. Title Manager, Federal Registrations	
4. Typed Name: Sheila R. Kendrick	5. Date: Aug 31, 2007	

The Scotts Company

and Subsidiaries

Scotts

Aug 31, 2007

Jim Tompkins, Pm-25
Registration Division (7505C)
Office of Pesticide Programs
U.S. Environmental Protection Agency
401 M Street, SW
Washington, DC 20460

NOTIFICATION

SEP 28 2007

Subject: Ortho Season-Long 239-2694

NOTIFICATIONS – additional brand name and general label revisions

Dear Mr. Tompkins,


We are notifying the Agency of the following revisions:

Additional brand names for the subject product, “Season-Long Max Weed & Grass Killer Plus Preventer Concentrate” and “Season-Long Grass & Weed Killer₁ Concentrate”

Enclosed are two (2) copies of each final printed label with changes highlighted to facilitate your review. Should you have any questions regarding this NOTIFICATION, please contact me at 937-644-7214.

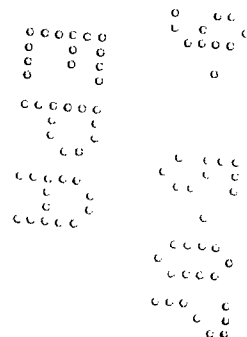
“This notification is consistent with the provisions of PR Notice 95-2, 98-10 and EPA regulations at 40 CFR 152.46, and no other changes have been made to the labeling or the confidential statement of formula of this product. I understand that it is a violation of 18 U.S.C. Sec. 1001 to willfully make any false statement to EPA. I further understand that if this notification is not consistent with the terms of PR Notice 95-2, 98-10 and 40 CFR 152.46, this product may be in violation of FIFRA and I may be subject to enforcement action and penalties under sections 12 and 14 of FIFRA”.

Respectfully,
The Scotts Company

BY: 
Sheila R. Kendrick
Manager, Federal Registrations

14111 Scottslawn Road Marysville, Ohio 43041 937-644-0011

www.scotts.com



3/11

ALL WEEDS. ALL GONE. ALL SEASON.®

1/2

NOTIFICATION

SEP 28 2007

ORTHO®

SEASON-LONG GRASS & WEED KILLER

MATA MALEZAS Y GRAMAS CONCENTRATE

For
Driveways,
Patios,
Sidewalks,
Mulched Areas

One Application
**KILLS &
PREVENTS
ALL SEASON!**

FOR HOMEOWNER USE ONLY

KEEP OUT OF REACH OF CHILDREN

CAUTION See back panel booklet for additional precautionary statements.

MANTENER FUERA DEL
ALCANCE DE LOS NIÑOS

PRECAUCION Consulte el panel posterior para conocer las declaraciones de precaución adicionales.

Active Ingredients	
Oxylfluorfen	1.5%
Diquat Dibromide	0.1%
Glyphosate	8.0%
Other Ingredients*	90.4%
*Contains Petroleum Distillates	

¡Una aplicación elimina y previene durante toda la temporada!

NET/NETO 40 FL OZ (1.18 L)



INSTRUCCIONES

Es una violación a la ley Federal usar este producto de forma inconsistente con su etiqueta. No se debe aplicar este producto de manera que entre en contacto con personas o mascotas. Solamente las personas que apliquen este producto pueden estar en el área durante la aplicación.

¿DÓNDE USAR?

Aplique solamente donde no se desea vegetación como en los caminos de acceso, áreas jardinizadas, a lo largo de cercas, aceras, pasos peatonales, patios, bordillos, alcantarillas y hasta en las grietas de las aceras.

INSTRUCCIONES PARA VOLVER A SEMBRAR EN ÁREAS CON CUBRESUELOS ORGÁNICOS

IMPORTANTE: Use la siguiente tabla de resiembra para saber cuándo puede resembrar.

PLANTAS

ÁRBOLES Y ARBUSTOS

4 semanas

ANUALES Y PERENNES

8 semanas

Siga estos pasos al volver a sembrar:

1. Use guantes para jardinería
2. Excave el hoyo para sembrar
3. Coloque a un lado la tierra que sacó
4. Coloque la planta en el hoyo y llénelo con tierra para jardín, tal como Tierra para Jardín Miracle Gro.
5. Esparza la tierra que sacó en un área donde no se desea vegetación.

¿CUÁNDO APLICAR?

Se debe aplicar a malezas de hoja ancha y malezas gramíneas que están creciendo activamente. Si las malezas tienen más de 6 pulgadas de altura, se deben cortar y quitar antes de la aplicación. Aplique cuando el aire esté calmado para evitar derivas o escapes.

¿CÓMO APLICAR?

Se debe aplicar con un tanque rociador.

Al aplicar el tratamiento cerca de plantas que no desee eliminar proteja las inmediaciones de las plantas con una lámina de cartón o de plástico. Si rocía accidentalmente plantas que no desee eliminar, lávelas inmediatamente con agua.

PATIOS

- Mida la cantidad de pies cuadrados de los patios multiplicando la longitud por el ancho.
- Consulte la tabla de disolución para la cantidad de producto que necesita.
- Rocíe el producto en las malezas existentes así como en todas las grietas y ranuras, aún cuando vea que no tienen malezas, para prevenir el crecimiento de nuevas malezas.
- Para obtener los mejores resultados rocíe solamente las grietas y ranuras.

CAMINOS DE ACCESO Y ACERAS

- Mida la longitud de las grietas (y ranuras) en pies lineales. (1 pie lineal equivale a 1 pie por 2 pulgadas)
- Consulte la tabla de disolución para la cantidad de producto que necesite.
- Rocíe las malezas existentes así todas las grietas y ranuras, aún cuando vea que no tienen malezas, para prevenir el crecimiento de nuevas malezas.
- Para obtener los mejores resultados rocíe solamente las grietas y ranuras.

ÁREAS CON CUBRESUELOS ORGÁNICOS, PATIOS DE GRAY Y JARDINES DE BORDO

- Mida la cantidad de pies cuadrados del área multiplicando la longitud por el ancho.
- Consulte la tabla de disolución para la cantidad de producto que necesite.
- Debe rociar el área completa para eliminar las malezas existentes y prevenir el crecimiento de nuevas malezas.

Front



SEASON LONG GRASS & WEED KILLER

CONCENTRATE

PULL HERE TO OPEN LABEL. PRESS TO RESEAL. Instrucciones en español adentro

Notice the incredible effect of Ortho® Season-Long Grass & Weed Killer. One application kills and prevents weeds all season. Great for use on patios, driveways, sidewalks and mulched areas. For weeds in lawns, use Ortho® Weed-B-Gon® MAX® Weed Killer For Lawns.

PRODUCT FACTS

Treats up to 1000 sq ft

KILLS WEEDS	Unwanted weeds and plants
PREVENTS WEEDS	For up to 4 months
WHERE TO USE	<ul style="list-style-type: none"> • Driveways, sidewalks, patios and curbs • Along fences • In landscaped areas except vegetable gardens
FOR BEST RESULTS	<p>SPRAY TO KILL: Thoroughly cover existing weeds and grasses.</p> <p>SPRAY TO PREVENT: Thoroughly cover cracks, crevices and mulched areas where you want to prevent weeds and grasses from growing.</p>
WHAT TO EXPECT	<ul style="list-style-type: none"> • Visible results in 24 hours • Rain or watering 30 minutes after application will not wash away effectiveness.
WHEN TO RE-ENTER SPRAYED AREAS	<ul style="list-style-type: none"> • Do not allow people or pets to touch treated plants until the sprays have dried.

DATOS DEL PRODUCTO

Sirve para dar tratamiento hasta 1000 pies cuadrados

ELIMINA MALEZAS	Malezas y plantas no deseadas
PREVIENE MALEZAS	Hasta por 4 meses
DONDE USAR	<ul style="list-style-type: none"> • Caminos de acceso, aceras, patios y bordillos • A lo largo de cercas • En áreas jardinizadas excepto jardines de vegetales
PARA OBTENER LOS MEJORES RESULTADOS	<p>ROCÍE PARA ELIMINAR: Cubra completamente las malezas de hoja ancha y las malezas gramíneas existentes.</p> <p>ROCÍE PARA PREVENIR: Cubra completamente las grietas, ranuras y áreas con cubresuelos orgánico donde quiera prevenir el crecimiento de las malezas y gramas.</p>
QUE DEBE ESPERAR	<ul style="list-style-type: none"> • Resultados visibles en 24 horas • La lluvia o regar 30 minutos después de la aplicación del producto no afectará su efectividad.
CUANDO PUEDE INGRESAR DE NUEVO A LAS ÁREAS TRATADAS	<ul style="list-style-type: none"> • Las personas y mascotas pueden volver a entrar a las áreas tratadas después que se haya secado el rocío.



Questions, Comments or Medical Information
Preguntas, Comentarios o Información Médica
1-800-225-2883 www.ortho.com



6027

DIRECTIONS FOR USE

It is a violation of Federal law to use this product in a manner inconsistent with its labeling. Do not apply this product in a way that will contact people or pets. Only persons applying this product may be in the area during application.

WHERE TO USE

Apply only where no vegetation is desired, such as driveways, landscaped areas, along fences, sidewalks, walkways, patios, curbs, gutters and even cracks in sidewalks.

REPLANTING INSTRUCTIONS FOR MULCHED AREAS

IMPORTANT: Use the replanting chart below for when to replant.

PLANTS	When to Replant
TREES & SHRUBS	4 weeks
ANNUALS & PERENNIALS	8 weeks

When replanting follow these steps:

1. Use garden gloves
2. Dig the planting hole
3. Set aside the removed soil
4. Put the plant in the hole and fill-in with a garden soil, such as Miracle Gro Garden Soil.
5. Spread the removed soil in an area where no vegetation is desired.

WHEN TO APPLY

Apply to actively growing weeds and grasses. If weeds are taller than 6 inches, they should be cut down and removed before application. Apply when the air is calm to avoid drift.


HOW TO APPLY

Apply with a tank sprayer. When treating around desirable plants, shield the plants from drift with a sheet of cardboard or plastic. If desirable plants are accidentally sprayed, rinse off immediately with water.

PATIOS

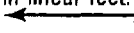
1 Measure the square footage of patios by multiplying length times width. 

2 See dilution table for the amount of product needed.


3 Spray the product on existing weeds, and spray all the cracks and crevices, even where you don't see weeds, to prevent new weeds from growing. 

4 For best results spray only the cracks and crevices.

DRIVEWAYS AND SIDEWALKS


1 Measure the length of the cracks (and crevices) in linear feet. (1 linear foot equals 1 foot by 2 inches) 

2 See dilution table for the amount of product needed.

3 Spray existing weeds, and spray all the cracks and crevices, even where you don't see weeds, to prevent new weeds from growing. 

4 For best results spray only the cracks and crevices.

MULCH AREAS, GRAVEL PATHS AND ROCK GARDENS

1 Measure the square footage of the area by multiplying length times width. 

2 See dilution table for the amount of product needed.

3 Spray the entire area to kill existing weeds and to prevent new weeds from growing.

DILUTION TABLE

USE SITE	Area (Sq Ft)	Amount (oz)	Amount (Gal)
PATIOS	200 sq ft	8 oz	1 Gal
DRIVEWAYS & SIDEWALKS	400 linear feet	8 oz	1 Gal
Mulched Areas, Gravel Paths and Rock Gardens	100 sq ft	8 oz	1 Gal

STORAGE & DISPOSAL

PESTICIDE STORAGE: Keep pesticide in original container. Do not put concentrate or dilute into food or drink containers. Store in a cool, dry place, preferably in a locked storage area. **PESTICIDE CONTAINER DISPOSAL:** If empty: Do not reuse this container. Place in trash or offer for recycling if available. If partly filled: Call your local solid waste agency or 1-800-CLEANUP for disposal instructions. Never place unused product down any indoor or outdoor drain.

PRECAUTIONARY STATEMENTS

HAZARDS TO HUMANS & DOMESTIC ANIMALS

CAUTION: Avoid contact with eyes, skin or clothing. Causes moderate eye irritation. Wash thoroughly with soap and water after handling and before eating, drinking, chewing gum, or using tobacco.

FIRST AID

If in eyes: Hold eye open and rinse slowly and gently with water for 15-20 minutes. Remove contact lenses, if present, after the first 5 minutes, then continue rinsing eye. Call a poison control center or doctor for treatment advice. **If on skin or clothing:** Take off contaminated clothing. Rinse skin immediately with plenty of water for 15-20 minutes. Call a poison control center or doctor for treatment advice. **If swallowed:** Immediately call a poison control center or doctor. Do not induce vomiting unless told to do so by a poison control center or doctor. Do not give any liquid to the person. Do not give anything by mouth to an unconscious person. **If inhaled:** Move person to fresh air. If person is not breathing, call 911 or an ambulance, then give artificial respiration, preferably mouth-to-mouth if possible. Call a poison control center or doctor for further treatment advice. Have the product container or label with you when calling a poison control center or doctor, or going for treatment. **Note to Physician:** May pose an aspiration pneumonia hazard. Contains petroleum distillate. Have the product container or label with you when calling a poison control center or doctor or going for treatment. Emergency Information Call 1-800-225-2883.

ENVIRONMENTAL HAZARDS: Do not apply directly to water. Do not contaminate water when disposing of equipment washwaters or rinsate. This product is toxic to aquatic invertebrates.

NOTICE: Buyer assumes all risks of use, storage or handling of this product not in accordance with directions.

The ORTHO Guarantee: If for any reason you are not satisfied with this product, mail us proof of purchase to obtain a full refund of your purchase price.



7/11 TABLA DE DISOLUCION

SITIO DE USO	Area a Cubrir	Cantidad a Usar	Cantidad de Agua a Agregar
Patios	200 pies cuadrados	8 oz	1 galón
Caminos de Acceso y Aceras	400 pies lineales	8 oz	1 galón
Areas con Cubresuelos Orgánico, Caminos de Grava y Jardines de Rocas	100 pies cuadrados	8 oz	1 galón

ALMACENAMIENTO Y ELIMINACION

ALMACENAMIENTO DE LOS PESTICIDAS: Mantenga los pesticidas en su envase original. No coloque el producto concentrado o diluido en envases de comida o de bebidas. Almacenar en un lugar fresco, seco, preferiblemente en un área de almacenamiento bajo llave.

ELIMINACION DE LOS ENVASES DE LOS PESTICIDAS: Si está vacío: No vuelva a usar este envase. Tirelo a la basura o, si está disponible, ofrézcalo para reciclaje. Si está parcialmente lleno: Llame a su agencia de desechos sólidos o al 1-800-CLEANUP para obtener instrucciones sobre cómo eliminarlo. Nunca elimine el producto no utilizado en drenajes internos o externos.

DECLARACIONES DE PRECAUCION

RIESGOS PARA HUMANOS Y ANIMALES DOMESTICOS

PRECAUCION: No debe entrar en contacto con los ojos, con la piel o con la ropa. Causa moderada irritación en los ojos. Lave con abundante agua y jabón después de manipularlo y antes de comer, beber, masticar goma de mascar o utilizar tabaco.

PRIMEROS AUXILIOS

Si entra en los ojos: Mantenga el ojo abierto y enjuague con agua despacio y con cuidado de 15 a 20 minutos. Si tuviera lentes de contacto, quítelos después de lavarse con agua los primeros 5 minutos y después continúe lavando el ojo. Llame al centro de control de envenenamiento o al doctor para obtener más recomendaciones de tratamiento. **Si cae en la piel o ropa:** Quitese la ropa contaminada. Enjuague la piel inmediatamente con mucha agua de 15 a 20 minutos. Llame al centro de control de envenenamiento o al doctor para obtener más recomendaciones de tratamiento. **Si se ingiere:** Llame inmediatamente al centro de control de envenenamiento o al doctor para obtener inmediatamente recomendaciones de tratamiento. No induzca el vómito a menos que lo indique un centro de control de envenenamientos o el doctor. No dé ningún líquido a la persona. No le dé nada por la boca a una persona inconsciente. **Si se inhala:** Mueva a la persona a respirar aire fresco. Si la persona no respira, llame a 911 o una ambulancia; y luego dé respiración artificial, preferiblemente boca a boca si es posible. Llame inmediatamente al centro de control de envenenamiento o al doctor para obtener recomendaciones de tratamiento. Tenga a la mano el envase del producto o la etiqueta cuando llame al centro de control de envenenamiento o al doctor, o al buscar tratamiento. **Nota para los médicos:** Puede representar un riesgo de neumonía por aspiración. Contiene destilados de petróleo. Tenga a la mano el envase del producto o la etiqueta cuando llame al centro de control de envenenamiento o al doctor, o al buscar tratamiento. Información de emergencia llame al 1-800-225-2883.

RIESGOS AMBIENTALES: No lo aplique directamente en ningún cuerpo de agua. No contamine el agua al deshacerse de la que usó para limpiar el equipo. Este producto es tóxico para los invertebrados acuáticos.

ADVERTENCIA: El comprador asume todos los riesgos de uso, almacenamiento o manejo de este producto si no se siguen las instrucciones.

La Garantía ORTHO

Si por cualquier razón usted no está satisfecho con este producto, envíenos por correo el comprobante de compra para recibir el reembolso total de su dinero.



Questions, Comments or Medical Information
Preguntas, Comentarios o Información Médica
1-800-225-2883 www.ortho.com



©2006 Licensed by The ORTHO Group.
World rights reserved.
Made in USA

Manufactured for The ORTHO Group
P.O. Box 190, Marysville, OH 43040
Form LB132641000
EPA Reg. No. 239-2884
EPA Est. 239-1A-3-58396-MO-11
Superscript is first letter of lot number.

8/11
ALL WEEDS. ALL GONE. ALL SEASON.®

ORTHO®

SEASON LONG MAXX

WEED & GRASS KILLER

CONCENTRATE

PLUS PREVENTER

For
Driveways,
Patios,
Sidewalks,
Mulched Areas

FOR HOMEOWNER USE ONLY

KEEP OUT OF REACH OF CHILDREN

CAUTION See back panel booklet for additional
precautionary statements.

MANTENER FUERA DEL
ALCANCE DE LOS NIÑOS

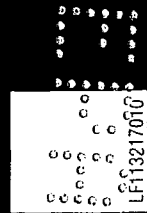
PRECAUCION Consulte el panel posterior
para conocer las declaraciones
de precaución adicionales.

Active Ingredients
Oxyluorfen 1.5%
Diquat Dibromide 0.1%
Glyphosate 8.0%
Other Ingredients* 90.4%
*Contains Petroleum Distillates

One Application
**KILLS &
PREVENTS
ALL SEASON!**

¡Una aplicación elimina y previene
durante toda la temporada!

NET/NETO 40 FL OZ (1.18 L)



INSTRUCCIONES

Es una violación a la ley Federal usar este producto de forma inconsistente con su etiqueta. No se debe aplicar este producto de manera que entre en contacto con personas o mascotas. Solamente las personas que apliquen este producto pueden estar en el área durante la aplicación.

DONDE USAR

Aplique solamente donde no se desea vegetación como en los caminos de acceso, áreas jardinizadas, a lo largo de cercas, aceras, pasos peatonales, patios, bordillos, alcantarillas y hasta en las grietas de las aceras.

INSTRUCCIONES PARA VOLVER A SEMBRAR EN AREAS CON CUBRESUELOS ORGANICO

IMPORTANTE: Use la siguiente tabla de resiembra para saber cuándo puede resembrar.

PLANTAS

Semanas de espera para sembrar

ARBOLES Y ARBUSTOS

4 semanas

ANUALES Y PERENNÉS

8 semanas

Siga estos pasos al volver a sembrar:

1. Use guantes para jardinería.
2. Excave el hoyo para sembrar.
3. Coloque a un lado la tierra que sacó.
4. Coloque la planta en el hoyo y llénelo con tierra para jardín, tal como Tierra para Jardín Miracle Gro.
5. Esparza la tierra que sacó en un área donde no se desea vegetación.

CUANDO APLICAR



Se debe aplicar a malezas de hoja ancha y malezas gramíneas que están creciendo activamente. Si las malezas tienen más de 6 pulgadas de altura, se deben cortar y quitar antes de la aplicación. Aplique cuando el aire esté calmado para evitar derivas o escapes.

COMO APLICAR



Se debe aplicar con un tanque rociador.

Al aplicar el tratamiento cerca de plantas que no desee eliminar proteja las inmediaciones de las plantas con una lámina de cartón o de plástico. Si rocía accidentalmente plantas que no desee eliminar, lávelas inmediatamente con agua.


PATIOS

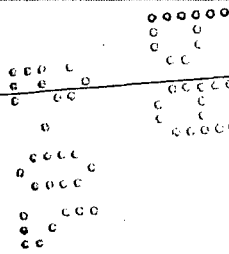
1. Mida la cantidad de pies cuadrados de los patios multiplicando la longitud por el ancho. 
2. Consulte la tabla de disolución para la cantidad de producto que necesita.
3. Rocíe el producto en las malezas existentes así como en todas las grietas y ranuras, aún cuando vea que no tienen malezas, para prevenir el crecimiento de nuevas malezas. 
4. Para obtener los mejores resultados rocíe solamente las grietas y ranuras.

CAMINOS DE ACCESO Y ACERAS

1. Mida la longitud de las grietas (y ranuras) en pies lineales. (1 pie lineal equivale a 1 pie por 2 pulgadas) 
2. Consulte la tabla de disolución para la cantidad de producto que necesita.
3. Rocíe las malezas existentes así todas las grietas y ranuras, aún cuando vea que no tienen malezas, para prevenir el crecimiento de nuevas malezas. 
4. Para obtener los mejores resultados rocíe solamente las grietas y ranuras.

AREAS CON CUBRESUELOS ORGANICO, CAMINOS DE GRAVA Y JARDINES DE ROCAS

1. Mida la cantidad de pies cuadrados del área multiplicando la longitud por el ancho. 
2. Consulte la tabla de disolución para la cantidad de producto que necesita.
3. Debe rociar el área completa para eliminar las malezas existentes y prevenir el crecimiento de nuevas malezas.



SEASON-LONG MAX
WEED & GRASS KILLER PLUS PREVENTER
CONCENTRATE

PULL HERE TO OPEN LABEL. PRESS TO RESEAL. Instrucciones en español adentro

Notice the incredible effect of Ortho® Season-Long MAX Weed & Grass Killer Plus Preventer. One application kills and prevents weeds all season. Great for use on patios, driveways, sidewalks and mulched areas. For weeds in lawns, use Ortho® Weed-B-Gon® MAX® Weed Killer For Lawns.

PRODUCT FACTS Treats up to 1000 sq ft

KILLS WEEDS	Unwanted weeds and plants
PREVENTS WEEDS	For up to 4 months
WHERE TO USE	<ul style="list-style-type: none"> • Driveways, sidewalks, patios and curbs • Along fences • In landscaped areas except vegetable gardens
FOR BEST RESULTS	<p>SPRAY TO KILL: Thoroughly cover existing weeds and grasses.</p> <p>SPRAY TO PREVENT: Thoroughly cover cracks, crevices and mulched areas where you want to prevent weeds and grasses from growing.</p>
WHAT TO EXPECT	<ul style="list-style-type: none"> • Visible results in 24 hours • Rain or watering 30 minutes after application will not wash away effectiveness.
WHEN TO RE-ENTER SPRAYED AREAS	<ul style="list-style-type: none"> • Do not allow people or pets to touch treated plants until the sprays have dried.

DATOS DEL PRODUCTO Sirve para dar tratamiento hasta 1000 pies cuadrados

ELIMINA MALEZAS	Malezas y plantas no deseadas
PREVIENE MALEZAS	Hasta por 4 meses
DONDE USAR	<ul style="list-style-type: none"> • Caminos de acceso, aceras, patios y bordillos • A lo largo de cercas • En áreas jardinizadas excepto jardines de vegetales
PARA OBTENER LOS MEJORES RESULTADOS	<p>ROCIE PARA ELIMINAR: Cubra completamente las malezas de hoja ancha y las malezas gramíneas existentes.</p> <p>ROCIE PARA PREVENIR: Cubra completamente las grietas, ranuras y áreas con cubresuelos orgánico donde quiera prevenir el crecimiento de las malezas y gramas.</p>
QUE DEBE ESPERAR	<ul style="list-style-type: none"> • Resultados visibles en 24 horas • La lluvia o regar 30 minutos después de la aplicación del producto no afectará su efectividad.
CUANDO PUEDE INGRESAR DE NUEVO A LAS AREAS TRATADAS	<ul style="list-style-type: none"> • Las personas y mascotas pueden volver a entrar a las áreas tratadas después que se haya secado el rocío.



Questions, Comments or Medical Information
Preguntas, Comentarios o Información Médica
1-800-225-2883 www.ortho.com



Manufactured for:
The ORTHO Group
P.O. Box 190
Marysville, OH 43040
Form: EB13264T000
EPA Reg. No. 239-2694
EPA Est. 239-1A-3-58996-MO-1A
Superscript is first letter of lot number. Made in USA



8027

10 11

TABLA DE DISOLUCION

SITIO DE USO	Area a Cubrir	Cantidad a Usar	Cantidad de Agua a Agregar
Patios	200 pies cuadrados	8 oz	1 galón
Caminos de Acceso y Aceras	400 pies lineales	8 oz	1 galón
Areas con Cubresuelos Orgánico, Caminos de Grava y Jardines de Rocas	100 pies cuadrados	8 oz	1 galón

ALMACENAMIENTO Y ELIMINACION

ALMACENAMIENTO DE LOS PESTICIDAS: Mantenga los pesticidas en su envase original. No coloque el producto concentrado o diluido en envases de comida o de bebidas. Almacenar en un lugar fresco, seco, preferiblemente en un área de almacenamiento bajo llave.

ELIMINACION DE LOS ENVASES DE LOS PESTICIDAS: Si está vacío: No vuelva a usar este envase. Térelo a la basura o, si está disponible, ofrézcalo para reciclaje. Si está parcialmente lleno: Llame a su agencia de desechos sólidos o al 1-800-CLEANUP para obtener instrucciones sobre cómo eliminarlo. Nunca elimine el producto no utilizado en drenajes internos o externos.

DECLARACIONES DE PRECAUCION

RIESGOS PARA HUMANOS Y ANIMALES DOMESTICOS

PRECAUCION: No debe entrar en contacto con los ojos, con la piel o con la ropa. Causa moderada irritación en los ojos. Lave con abundante agua y jabón después de manipularlo y antes de comer, beber, masticar goma de mascar o utilizar tabaco.

PRIMEROS AUXILIOS

Si entra en los ojos: Mantenga el ojo abierto y enjuague con agua despacio y con cuidado de 15 a 20 minutos. Si tuviera lentes de contacto, quítelos después de lavarse con agua los primeros 5 minutos y después continúe lavando el ojo. Llame al centro de control de envenenamiento o al doctor para obtener más recomendaciones de tratamiento. **Si cae en la piel o ropa:** Quitese la ropa contaminada. Enjuague la piel inmediatamente con mucha agua de 15 a 20 minutos. Llame al centro de control de envenenamiento o al doctor para obtener más recomendaciones de tratamiento. **Si se ingiere:** Llame inmediatamente al centro de control de envenenamiento o al doctor para obtener inmediatamente recomendaciones de tratamiento. No induzca el vómito a menos que lo indique un centro de control de envenenamientos o el doctor. No dé ningún líquido a la persona. No le dé nada por la boca a una persona inconsciente. **Si se inhala:** Mueva a la persona a respirar aire fresco. Si la persona no respira, llame a 911 o una ambulancia, y luego dé respiración artificial, preferiblemente boca a boca si es posible. Llame inmediatamente al centro de control de envenenamiento o al doctor para obtener recomendaciones de tratamiento. Tenga a la mano el envase del producto o la etiqueta cuando llame al centro de control de envenenamiento o al doctor, o al buscar tratamiento. **Nota para los médicos:** Puede representar un riesgo de neumonía por aspiración. Contiene destilados de petróleo. Tenga a la mano el envase del producto o la etiqueta cuando llame al centro de control de envenenamiento o al doctor, o al buscar tratamiento. Información de emergencia, llame al 1-800-225-2883.

RIESGOS AMBIENTALES: No lo aplique directamente en ningún cuerpo de agua. No contamine el agua al deshacerse de la que usó para limpiar el equipo. Este producto es tóxico para los invertebrados acuáticos.

ADVERTENCIA: El comprador asume todos los riesgos de uso, almacenamiento o manejo de este producto si no se siguen las instrucciones.

La Garantía ORTHO

Si por cualquier razón usted no está satisfecho con este producto, envíenos por correo el comprobante de compra para recibir el reembolso total de su dinero.



Questions, Comments or Medical Information
Preguntas, Comentarios o Información Médica
1-800-225-2883 www.ortho.com



©2006 Licensed by The ORTHO Group.
World rights reserved.
Made in USA

Manufactured for The ORTHO Group
P.O. Box 190, Marysville, OH 43040
Form EB13264T000
EPA Reg. No. 239-2694
EPA Est. 239-1A-31-58996-MO-1A
Superscript is first letter of lot number

DIRECTIONS FOR USE

It is a violation of Federal law to use this product in a manner inconsistent with its labeling. Do not apply this product in a way that will contact people or pets. Only persons applying this product may be in the area during application.

WHERE TO USE

Apply only where no vegetation is desired, such as driveways, landscaped areas, along fences, sidewalks, walkways, patios, curbs, gutters and even cracks in sidewalks.

REPLANTING INSTRUCTIONS FOR MULCHED AREAS

IMPORTANT: Use the replanting chart below for when to replant.

PLANTS	Weeks to wait for planting
TREES & SHRUBS	4 weeks
ANNUALS & PERENNIALS	8 weeks

When replanting follow these steps:

1. Use garden gloves
2. Dig the planting hole
3. Set aside the removed soil
4. Put the plant in the hole and fill-in with a garden soil, such as Miracle Gro Garden Soil.
5. Spread the removed soil in an area where no vegetation is desired.



WHEN TO APPLY

Apply to actively growing weeds and grasses. If weeds are taller than 6 inches, they should be cut down and removed before application. Apply when the air is calm to avoid drift.

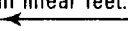

HOW TO APPLY

Apply with a tank sprayer. When treating around desirable plants, shield the plants from drift with a sheet of cardboard or plastic. If desirable plants are accidentally sprayed, rinse off immediately with water.


PATIOS

1. Measure the square footage of patios by multiplying length times width. 
2. See dilution table for the amount of product needed.
3. Spray the product on existing weeds, and spray all the cracks and crevices, even where you don't see weeds, to prevent new weeds from growing. 
4. For best results spray only the cracks and crevices.

DRIVEWAYS AND SIDEWALKS

1. Measure the length of the cracks (and crevices) in linear feet. (1 linear foot equals 1 foot by 2 inches) 
2. See dilution table for the amount of product needed.
3. Spray existing weeds, and spray all the cracks and crevices, even where you don't see weeds, to prevent new weeds from growing. 
4. For best results spray only the cracks and crevices.

MULCH AREAS, GRAVEL PATHS AND ROCK GARDENS

1. Measure the square footage of the area by multiplying length times width. 
2. See dilution table for the amount of product needed.
3. Spray the entire area to kill existing weeds and to prevent new weeds from growing.

DILUTION TABLE

USE SITE	Area to Cover	Amount to Use	Amount of Water to Add
Patios	200 sq ft	8 oz	1 Gal
Driveways & Sidewalks	400 linear feet	8 oz	1 Gal
Mulched Areas, Gravel Paths and Rock Gardens	100 sq ft	8 oz	1 Gal

STORAGE & DISPOSAL

PESTICIDE STORAGE: Keep pesticide in original container. Do not put concentrate or dilute into food or drink containers. Store in a cool, dry place, preferably in a locked storage area. **PESTICIDE CONTAINER DISPOSAL:** If empty: Do not reuse this container. Place in trash or offer for recycling if available. If partly filled: Call your local solid waste agency or 1-800-CLEANUP for disposal instructions. Never place unused product down any indoor or outdoor drain.

PRECAUTIONARY STATEMENTS

HAZARDS TO HUMANS & DOMESTIC ANIMALS

CAUTION: Avoid contact with eyes, skin or clothing. Causes moderate eye irritation. Wash thoroughly with soap and water after handling and before eating, drinking, chewing gum, or using tobacco.

FIRST AID

If in eyes: Hold eye open and rinse slowly and gently with water for 15-20 minutes. Remove contact lenses, if present, after the first 5 minutes, then continue rinsing eye. Call a poison control center or doctor for treatment advice. **If on skin or clothing:** Take off contaminated clothing. Rinse skin immediately with plenty of water for 15-20 minutes. Call a poison control center or doctor for treatment advice. **If swallowed:** Immediately call a poison control center or doctor. Do not induce vomiting unless told to do so by a poison control center or doctor. Do not give any liquid to the person. Do not give anything by mouth to an unconscious person. **If inhaled:** Move person to fresh air. If person is not breathing, call 911 or an ambulance, then give artificial respiration, preferably mouth-to-mouth if possible. Call a poison control center or doctor for further treatment advice. Have the product container or label with you when calling a poison control center or doctor, or going for treatment. **Note to Physician:** May pose an aspiration pneumonia hazard. Contains petroleum distillate. Have the product container or label with you when calling a poison control center or doctor or going for treatment. Emergency Information Call 1-800-225-2883.

ENVIRONMENTAL HAZARDS: Do not apply directly to water. Do not contaminate water when disposing of equipment washwaters or rinsate. This product is toxic to aquatic invertebrates.

NOTICE: Buyer assumes all risks of use, storage or handling of this product not in accordance with directions.

The ORTHO Guarantee: If for any reason you are not satisfied with this product, mail us proof of purchase to obtain a full refund of your purchase price.

