

239-2626

9/28/2007

1/5



UNITED STATES ENVIRONMENTAL PROTECTION AGENCY
WASHINGTON, D.C. 20460

OFFICE OF
PREVENTION, PESTICIDES AND
TOXIC SUBSTANCES

SEP 28 2007

Ms. Shelia R. Kendrick
Manager, Federal Registrations
The Scotts Company d/b/a The Ortho Group
14111 Scottslawn Road
Marysville, OH 43041

RE: Notification for Additional Marketing Claims and Alternate Brand Name
EPA Reg. No.: 239-2626
Date of Submission: August 31, 2007.

Dear Ms. Kendrick:

The Agency is in receipt of your Application for Pesticide Notification under Pesticide Registration Notice (PRN) 98-10 dated August 31, 2007, for the product Ortho Home Defense Hi-Power Brand Indoor Insect Fogger. The Registration Division (RD) has conducted a review of this request for its applicability under PRN 98-10 and finds that the actions requested fall within the scope of PRN 98-10. The label submitted with the application has been stamped "Notification" and will be placed in our records.

If you have any questions, please call me directly at 703-305-6249 or Joyce Edwards of my staff at 703-308-5479.

Sincerely,
Linda Arrington

Linda Arrington
Notifications & Minor Formulations Team Leader
Registration Division (7505P)
Office of Pesticide Programs

STC

EPA

United States
Environmental Protection Agency
 Washington, DC 20460

Registration
 Amendment
 Other

OPP Identifier Number

Application for Pesticide - Section I

1. Company/Product Number 239-2626	2. EPA Product Manager George LaRocca	3. Proposed Classification <input type="checkbox"/> None <input type="checkbox"/> Restricted
4. Company/Product (Name) Ortho Home Defense Hi-Power Brand Indoor Insect Fogger	PM# PM-13	
5. Name and Address of Applicant (Include ZIP Code) The Scotts Company D/b/a The Ortho Group 14111 Scottslawn Road Marysville, OH 43041 <input type="checkbox"/> Check if this is a new address	6. Expedited Review. In accordance with FIFRA Section 3(c)(3)(b)(I), my product is similar or identical in composition and labeling to: EPA Reg. No. _____ Product Name _____	

Section II

<input type="checkbox"/> Amendment - Explain below.	<input type="checkbox"/> Final printed labels in response to Agency letter dated _____
<input type="checkbox"/> Resubmission in response to Agency letter dated XX-XX-XX	<input type="checkbox"/> "Me Too" Application
<input checked="" type="checkbox"/> Notification - Explain below.	<input type="checkbox"/> Other - Explain below.

NOTIFICATION

SEP 28 2007

Explanation: Use additional page(s) if necessary. (For section I and Section II.)
NOTIFICATION per PR Notices 95-2 and 98-10. See attached sheet.

Section III

1. Material This Product Will Be Packaged In:				2. Type of Container	
Child-Resistant Packaging <input type="checkbox"/> Yes* <input type="checkbox"/> No	Unit Packaging <input type="checkbox"/> Yes <input type="checkbox"/> No	Water Soluble Packaging <input type="checkbox"/> Yes <input type="checkbox"/> No		<input type="checkbox"/> Metal	
*Certification must be submitted		If "Yes" Unit Packaging wgt. No. per Container	If "Yes" Package wgt. No. per Container	<input type="checkbox"/> Plastic	
				<input type="checkbox"/> Glass	
				<input type="checkbox"/> Paper	
				<input type="checkbox"/> Other (Specify)	
3. Location of Net Contents Information <input type="checkbox"/> Label <input type="checkbox"/> Container		4. Size(s) Retail Container 14.35 & 43.05 lb		5. Location of Label Directions. <input type="checkbox"/> On Label <input type="checkbox"/> On Labeling accompanying product	
6. Manner in Which Label is Affixed to Product <input type="checkbox"/> Lithograph <input type="checkbox"/> Other <input type="checkbox"/> Paper glued <input type="checkbox"/> Stenciled					


Section IV

1. Contact Point (Complete items directly below for identification of individual to be contacted, if necessary, to process this application.)		
Name Sheila R. Kendrick	Title Senior Regulatory Specialist	Telephone No. (Include Area Code) (937) 644-7214

Certification

I certify that the statements I have made on this form and all attachments thereto are true, accurate and complete. I acknowledge that any knowingly false or misleading statement may be punishable by fine or imprisonment or both under applicable law.

6. Date Application Received (Stamped)

2. Signature:  BY: Sheila R. Kendrick	3. Title Manager, Federal Registrations	6. Date Application Received (Stamped)
4. Typed Name: Sheila R. Kendrick	5. Date: Aug 31, 2007	

NOTIFICATION

SEP 28 2007

ORTHO®

MAX INDOOR INSECT FOGGER

NEBULIZADOR CONTRA INSECTOS PARA INTERIORES

KILLS ON CONTACT. GUARANTEED.*

*Kills Bugs
Where They Hide*

FOR RESIDENTIAL USE ONLY

Active Ingredients	
Pyrethrins	0.050%
* N-Octyl-bicycloheptene dicarboximide	0.400%
Permethrin	0.400%
Related compounds	0.035%
Other Ingredients	99.115%

* MGR®264, Insecticide Synergist

** Cis-trans isomer ratio: Min 35% (+ or -) cis; Max 65% (+ or -) trans

KEEP OUT OF REACH OF CHILDREN

CAUTION See side panel for additional precautionary statements.

MANTENER FUERA DEL ALCANCE DE LOS NIÑOS

PRECAUCION Consulte el panel lateral para conocer avisos de precaucion adicionales.

3 CANS / NET WT 5 OZ EACH / 141g TOTAL NET WT 15 OZ / 425g

3 BOTES / PESO NETO 5 OZ CADA UNO / 141g PESO NETO TOTAL 15 OZ / 425g



(0) 1203000

ORTHO

MAX INDOOR INSECT FOGGER

NEBULIZADOR CONTRA INSECTOS PARA INTERIORES

ALMACENAMIENTO Y ELIMINACION

ALMACENAMIENTO: Almacene en un área de almacenamiento segura y preferiblemente bajo llave, lejos del calor y de las llamas abiertas.

ELIMINACION: Es posible que los botes de aerosol del interior se puedan reciclar en las pocas, pero en aumento, comunidades en donde el reciclaje de botes de aerosol se encuentra disponible. Se debe vaciar la lata usando el producto de acuerdo con las instrucciones antes de ofrecerlo para reciclaje. (NO PERFORE!) Si no está disponible el reciclaje, envuelva el envase y tirelo en la basura.

AVISOS DE PRECAUCION

RIESGOS PARA HUMANOS Y ANIMALES DOMESTICOS

PRECAUCION: Ocasiona daño considerable pero temporal a los ojos. No debe entrar en contacto con los ojos o con la ropa. Use equipo de protección de la vista (gafas, protector de cara o anteojos de seguridad). Es dañino si se absorbe a través de la piel. Evite el contacto con ojos, piel o ropa. Lávese con abundante agua y jabón después de manipularlo. Debe quitarse y lavar la ropa contaminada antes de volver a usarla.

PRIMEROS AUXILIOS: SI ENTRA EN LOS OJOS:

Mantenga el ojo abierto y enjuague con agua despacio y con cuidado por 15-20 minutos. Si tuviera lentes de contacto, quítelos después de lavarse con agua los primeros cinco minutos y después continúe lavando el ojo. Llame al centro de control de envenenamiento o al médico para obtener tratamiento. SI EXISTIERA CONTACTO CON LA PIEL O CON LA ROPA: Quite la ropa contaminada. Enjuague la piel inmediatamente con suficiente agua durante 15 a 20 minutos. Llame al centro de control de envenenamiento o al médico para obtener recomendaciones de tratamiento. Tenga a la mano el envase del producto o la etiqueta cuando llame al centro de control de envenenamiento o al doctor o al buscar tratamiento.

Nota para los médicos: Información de Emergencia Llamar al 1-800-225-2883.

Ingrediente Altamente inflamable

RIESGOS FISICOS O QUIMICOS: Contenido bajo presión. No use ni almacene cerca de calor, chispas o llamas abiertas. No perforo ni incinere el envase. La exposición a temperaturas arriba de 130° F puede ocasionar una explosión. Este producto contiene un ingrediente altamente inflamable. Puede causar un incendio o explosión si no se usa adecuadamente. Siga cuidadosamente las instrucciones que aparecen en esta etiqueta.

ADVERTENCIA: El comprador asume todos los riesgos de uso, almacenamiento o manejo de este producto si no se siguen las instrucciones.

5/6

ORTHO

INDOOR INSECT FOGGER

MAX NEBULIZADOR CONTRA INSECTOS PARA INTERIORES**Non-Staining
No Unpleasant Odor****PRODUCT FACTS**

KILLS INSECTS: Fleas, ants, cockroaches, crickets, yellow jackets, ticks, flies, spiders, mosquitoes, confused flour beetles, rice weevils, sawtoothed grain beetles and small flying moths.

WHERE TO USE: In homes, attics, basements, campers, boats, household storage areas, garages, cabins and pet sleeping areas. Each can treats 5,000 cubic feet. (a 25 ft x 25 ft room with a standard ceiling)

DIRECTIONS FOR USE

It is a violation of Federal law to use this product in a manner inconsistent with its labeling.

DO NOT use more than one fogger per room. DO NOT use in small, enclosed spaces such as closets, cabinets or under counters or tables. DO NOT use in a room 5 ft x 5 ft or smaller; instead, allow fog to enter from other rooms. Turn off ALL ignition sources such as pilot lights (shut off gas valves), other open flames or running electrical appliances that cycle off and on (i.e., refrigerators, thermostats, etc.). Call your gas utility or management company if you need assistance with pilot lights.

SHAKE WELL BEFORE USE. KEEP CONTAINER UPRIGHT & POINTED AWAY FROM FACE.

TO CONTROL: Ants, cockroaches, crickets, yellow jackets, flies, spiders, mosquitoes, confused flour beetles, small flying moths, rice weevils and sawtoothed grain beetles:

PREPARE AREA: Cover and store food, dishes and food handling equipment. Open cabinets and doors in area to be treated. Shut off fans and air conditioners. Close doors and windows. Turn off all ignition sources, as listed in Directions for Use. Remove pets, birds, cover fish aquariums and exposed foods before spraying. Avoid contamination of food or feedstuffs. All food processing surfaces and utensils should be covered during treatment or thoroughly washed before use. Exposed food should be covered or removed. Point valve opening away from face when releasing. Use one unit for each 5,000 cubic feet of unobstructed space (25 ft x 25 ft room with a standard 8 ft ceiling).


IMPORTANT: Do not remain in the building during treatment and ventilate thoroughly (30 minutes) before reentry. Do not use this unit in a cabinet or under a counter or table. Do not use this unit in an area less than 100 cubic feet.

FOR TOTAL RELEASE: To lock valve in open position, press the valve button all the way down, hooking the catch. Place fogger on stand or table in the center of the room on several layers of newspaper to prevent marring of surface. Leave treatment area at once and keep area closed for 4 hours before airing out. After 4 hours, open all doors and windows and allow to air for 30 minutes before returning in area. Repeat application when needed.

SUGGESTION: For residual control of pests such as roaches, earwigs, ants, spiders, silverfish, etc. Use ORTHO® Home Defense Max® Perimeter and Indoor Insect Killer in conjunction with this product.

HOW TO USE


1 PREPARE AREA by following instructions to the left.



3 Keep area closed for 4 hours.

**COMO USAR**

1 PREPARE EL AREA siguiendo las instrucciones que se detallan a la izquierda.



3 Mantenga el área cerrada durante cuatro horas.

DATOS DEL PRODUCTO

ELIMINA INSECTOS	Pulgas, hormigas, cucarachas, grillos, jaramagos, garrapatas, moscas, arañas, mosquitos, gorgojos confusos de la harina, gorgojos del arroz, gorgojo dentado de los granos y pequeñas polillas nocturnas.
DONDE USAR	En hogares, áticos, sótanos, remolques, barcos, áreas de almacenamiento de las casas, garajes, cabinas y áreas en donde duermen las mascotas. Cada bote trata 5,000 pies cuadrados. (Una habitación de 25 x 25 pies con un alto estándar)

INSTRUCCIONES

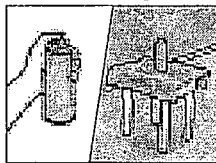
Es una violación a la ley Federal usar este producto de forma inconsistente con su etiqueta.

NO use más de un nebulizador por habitación. NO use en espacios pequeños y cerrados tales como armarios, gabinetes o bajo los mostradores o mesas. NO use en una habitación de 5 x 5 pies o más pequeña; en este caso, deje que entre la niebla desde otras habitaciones. Cierre TODAS las fuentes de ignición tales como los pilotos (cierre todas las válvulas de gas), otras llamas abiertas o apague los electrodomésticos en funcionamiento que tienen un ciclo de encendido y apagado (es decir, refrigeradores, termostatos, etc.). Llame a su compañía de servicio o manejo de gas si necesita ayuda con los pilotos.


AGITE BIEN ANTES DE USAR. MANTENGA EL ENVASE EN POSICION VERTICAL Y EN DIRECCION LEJOS DE LA CARA.

PARA CONTROLAR: Hormigas, cucarachas, grillos, jaramagos, moscas, arañas, mosquitos, gorgojos confusos de la harina, pequeñas polillas nocturnas, gorgojos del arroz y gorgojos dentados de los granos.
PREPARE EL AREA: Cubra y almacene alimentos, platos y equipo para preparar la comida. Abra gabinetes y puertas en las áreas a tratar. Apague los ventiladores y el aire acondicionado. Cierre las puertas y ventanas. Cierre todas las fuentes de ignición, como se detalla en las Instrucciones. Saque a las mascotas y a los pájaros; cubra los acuarios para peces y alimentos expuestos antes de rociar. Evite la contaminación de la comida o de los alimentos para animales. Todas las superficies y utensilios que se utilizan para procesar los alimentos se deben cubrir durante el tratamiento o lavarse completamente antes de usarse. Los alimentos expuestos se deben cubrir o eliminar.
Dirija la abertura de la válvula lejos de la cara cuando la apriete. Use una unidad para cada 5,000 pies cúbicos de espacio sin obstrucciones (habitación de 25 x 25 pies con 8 pies de alto).

2 Press valve button all the way down, hooking the catch. Set can down on prepared surface and leave treatment area at once.



4 Open doors and windows and allow to air 30 minutes before returning.



2 Presione el botón de la válvula hasta abajo, enganchando el pestillo. Deje el bote en la superficie preparada y abandone el área de tratamiento en seguida.

4 Abra puertas y ventanas y deje que entre el aire 30 minutos antes de regresar.

IMPORTANTE: No permanezca en el edificio durante el tratamiento y ventílo completamente (30 minutos) antes de volver a entrar. No use esta unidad en un gabinete o bajo un mostrador o mesa. No use esta unidad en un área menor a 100 pies cúbicos.

PARA LIBERACION TOTAL: Para bloquear la válvula en posición abierta, presione el botón de la válvula hasta llegar abajo, enganchando el pestillo. Coloque el nebulizador sobre una base o mesa en el centro de la habitación sobre varias capas de papel periódico para evitar estropear la superficie. Abandone en seguida el área de tratamiento y manténgala cerrada durante cuatro horas antes de airearla. Después de cuatro horas, abra todas las puertas y ventanas y permita que entre aire durante 30 minutos antes de regresar al área. Repita la aplicación cuando sea necesario.

SUGERENCIA: Para obtener un control residual de pestes, tales como cucarachas, tijeretas, hormigas, arañas, lepisma, etc. use el insecticida para interiores y perimetros ORTHO® Home Defense Max® junto con este producto.

Questions, Comments or Medical Information
Preguntas, Comentarios o Información Médica
1-800-225-2883 www.ortho.com


THE ORTHO GUARANTEE: If for any reason you are not satisfied with this product, mail us proof of purchase to obtain a full refund of your purchase price.

LA GARANTIA ORTHO: Si por cualquier razón usted no está satisfecho con este producto, envíenos por correo el comprobante de venta para recibir un reembolso total del precio de compra.

MGK® is a registered trademark of McLaughlin Gormley King Company

© 2006, Licensed by The ORTHO Group. World rights reserved.

Manufactured for:
The ORTHO Group
P.O. Box 190
Marysville, OH 43040
Form CR012003000
Product No. 1000-112
EPA Reg. No. 239-2626
EPA Est. 58996-MO-1
Made in USA.

**ORTHO**

INDOOR INSECT FOGGER

NEBULIZADOR CONTRA INSECTOS PARA INTERIORES**STORAGE & DISPOSAL**

STORAGE: Store in a secure, preferably locked storage area away from heat or open flame.

DISPOSAL: The aerosol cans inside may be recycled in the few but growing communities where aerosol can recycling is available. Before offering for recycling, empty the can by using the product according to the label. (DO NOT PUNCTURE!) If recycling is not available, wrap the container and discard in the trash.

PRECAUTIONARY STATEMENTS

HAZARDS TO HUMANS & DOMESTIC ANIMALS
CAUTION: Causes substantial but temporary eye injury. Do not get in eyes or clothing. Wear protective eyewear (goggles, face shield, or safety glasses). Harmful if absorbed through the skin. Avoid contact with skin, eyes, or clothing. Wash thoroughly with soap and water after handling. Remove contaminated clothing and wash clothing before reuse.

FIRST AID: IF IN EYES: Hold eye open and rinse slowly and gently with water for 15-20 minutes. Remove contact lenses, if present, after the first 5 minutes, then continue rinsing eye. Call a poison control center or doctor for treatment.
IF ON SKIN OR CLOTHING: Take off contaminated clothing. Rinse skin immediately with plenty of water for 15-20 minutes. Call a poison control center or doctor for treatment advice. Have the product container or label with you when calling a poison control center, or doctor, or going for treatment.

Note to Physicians: Emergency Information call 1-800-225-2883.

Highly Flammable Ingredient

PHYSICAL OR CHEMICAL HAZARDS: Contents under pressure. Do not use or store near heat, sparks or open flames. Do not puncture or incinerate container. Exposure to temperatures above 130° F may cause bursting. This product contains a highly flammable ingredient. It may cause a fire or explosion if not used properly. Follow the Directions for Use on this label very carefully.

NOTICE: Buyer assumes all risks of use, storage or handling of this product not in accordance with directions.